

# **Avaliação da Lei de Diretrizes Orçamentárias - 2º quadrimestre 2020**

**30/09/2020**





Audiência Pública LDO – 2º Quadrimestre 2020

Pitangueiras - São Paulo

Fundamento Legal

---

## Constituição Federal

**Art. 165.** Leis de iniciativa do Poder Executivo estabelecerão:

I - o plano plurianual;

**II - as diretrizes orçamentárias;**

III - os orçamentos anuais.

**§ 1.º** A lei que instituir o plano plurianual estabelecerá, de forma regionalizada, as diretrizes, objetivos e metas da administração pública federal para as despesas de capital e outras delas decorrentes e para as relativas aos programas de duração continuada.



Audiência Pública LDO – 2º Quadrimestre 2020

Pitangueiras - São Paulo

Fundamento Legal

---

## Lei de Responsabilidade Fiscal

“**LC 101/00, art. 9. § 4º** Até o final dos meses de maio, **setembro** e fevereiro, o Poder Executivo demonstrará e avaliará o cumprimento das metas fiscais de cada quadrimestre, em audiência pública na comissão referida no § 1º do art. 166 da Constituição ou equivalente”

# Audiência Pública LDO – 2º Quadrimestre 2020

Pitangueiras - São Paulo

## Evolução das Principais Receitas

RECEITAS	Arrecadado	Arrecadado	Arrecadado	Arrecadado	%	Variação o 2019/ 2020
	2º Quadrimestre 2017	2º Quadrimestre 2018	2º Quadrimestre 2019	2º Quadrimestre 2020		
IRRF	1.128.230,29	1.199.113,78	1.475.357,84	1.744.698,33	1,91%	18,26%
IPTU (principal, multas e juros, dívida ativa)	3.259.315,84	3.309.119,90	4.027.424,73	4.047.248,70	4,43%	0,49%
ITBI (principal, multas e juros, dívida ativa)	666.985,17	1.264.220,78	785.891,66	1.054.173,05	1,15%	34,14%
ISS (principal, multas e juros, dívida ativa)	3.714.159,93	4.416.945,11	5.021.738,82	4.360.095,35	4,78%	-13,18%
Outros Impostos, Taxas e Contribuições de Contribuições	1.267.385,88	1.678.112,64	2.113.445,57	2.143.732,35	2,35%	1,43%
Rendimentos de Aplicação Financeira	696.104,82	417.431,33	489.030,66	495.996,70	0,54%	1,42%
Receitas de Serviços/Água (principal, multas e juros, dívida ativa)	346.413,36	321.540,05	959.646,14	177.651,83	0,19%	-81,49%
Receita de Serviços/Água (principal, multas e juros, dívida ativa)	2.351.064,52	1.893.177,39	2.409.662,93	2.810.197,90	3,08%	16,62%
FPM	12.766.531,94	13.617.783,94	14.016.194,32	13.615.509,86	14,91%	-2,86%
ICMS	14.450.475,83	16.107.623,60	19.047.531,36	16.609.511,95	18,19%	-12,80%
IPVA	3.086.759,45	3.222.609,21	3.939.090,18	3.461.656,79	3,79%	-12,12%
ITR	19.007,80	5.204,17	28.299,20	28.833,35	0,03%	1,89%
ICMS - Desoneração LC 87/1996	68.777,20	70.296,72	0,00	0,00	0,00%	0,00%
FUNDEB	11.984.162,27	12.827.931,08	12.863.521,50	12.398.315,89	13,58%	-3,62%
Transferências - Ensino	2.848.201,05	2.727.054,23	2.763.279,36	2.732.823,85	2,99%	-1,10%
Transferências - Saúde	3.279.166,80	4.058.817,42	4.182.405,70	8.164.735,86	8,94%	95,22%
Transferências - Assistência	286.097,54	285.655,89	347.276,65	382.755,71	0,42%	10,22%
Outras Transferências	1.013.633,54	1.040.813,65	597.223,41	5.589.495,73	6,12%	835,91%
Outras Receitas Correntes	56.189,06	366.257,35	548.362,70	335.893,36	0,37%	-38,75%
Receitas de Capital/Operação de Crédito	466.655,03	2.030.140,26	916.775,54	3.592.309,01	3,93%	291,84%
Receitas Previdenciárias - RPPS (Corrente e Capital)	5.939.077,83	7.648.736,90	7.592.173,48	7.561.808,48	8,28%	-0,40%
<b>TOTAL</b>	<b>69.694.395,15</b>	<b>78.508.585,40</b>	<b>84.124.331,75</b>	<b>91.307.444,05</b>	<b>100,00%</b>	<b>8,54%</b>

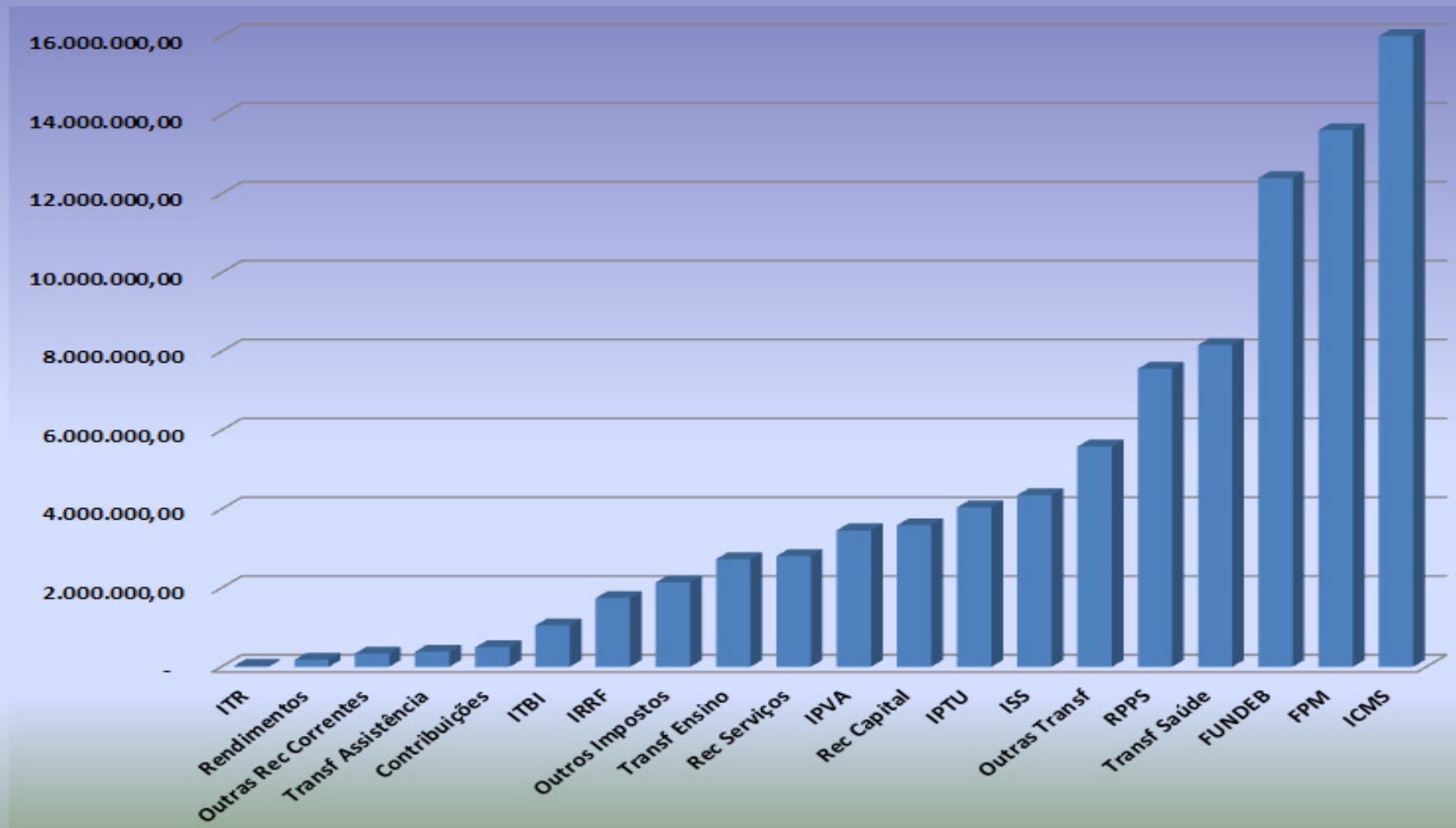
\*Valores Líquidos de Dedução para o FUNDEB

# Audiência Pública LDO – 2º Quadrimestre 2020



Pitangueiras - São Paulo

## Prefeitura Municipal de Pitangueiras Principais Receitas - 2º Quadrimestre de 2020



# Audiência Pública LDO – 2º Quadrimestre 2020

Pitangueiras - São Paulo

## Despesas por Unidades Orçamentárias

Unidade Orçamentária	Despesas	Despesas	Despesas	Despesas	Variação
	Liquidadas no 2º Quadrimestre 2017	Liquidadas no 2º Quadrimestre 2018	Liquidadas no 2º Quadrimestre 2019	Liquidadas no 2º Quadrimestre 2020	
01.01.00 - CÂMARA MUNICIPAL	1.821.947,51	2.095.661,19	2.106.750,07	2.128.189,15	2,51% 1,02%
02.01.00 - GABINETE DO PREFEITO	248.816,58	311.631,64	407.495,89	433.850,90	0,51% 6,47%
02.02.00 - SECRETARIA MUNICIPAL DE GOVERNO	122.748,37	146.567,62	180.519,24	161.267,76	0,19% -10,66%
02.03.00 - SEC MUN DE AGRIC,INDÚSTRIA,COMÉRCIO MEIO AMBIENT	5.209.910,91	5.748.519,78	6.123.413,03	8.056.048,41	9,52% 31,56%
02.04.00 - PROCURADORIA GERAL DO MUNICÍPIO	617.302,01	732.487,15	900.053,98	830.569,89	0,98% -7,72%
02.05.00 - SECRETARIA MUNICIPAL DA FAZENDA	1.161.189,32	1.280.374,77	1.251.934,06	1.293.303,22	1,53% 3,30%
02.06.00 - SECRETARIA MUNICIPAL DE ADMINISTRAÇÃO	2.354.789,19	3.286.011,47	3.672.202,48	3.524.921,67	4,16% -4,01%
02.07.00 - SECRETARIA MUNICIPAL DE EDUCAÇÃO	17.999.496,52	20.100.389,82	21.931.258,67	23.473.391,48	27,73% 7,03%
02.08.00 - SECRETARIA MUNICIPAL DE CULTURA E ESPORTE	740.319,65	1.281.824,91	1.417.769,11	1.166.311,73	1,38% -17,74%
02.09.00 - SECRETARIA MUNICIPAL DE SAÚDE	17.382.774,45	20.301.692,96	21.255.845,91	22.911.971,78	27,07% 7,79%
02.10.00 - SECRETARIA MUN. DE ASSIST. SOCIAL	1.521.099,26	1.558.656,14	1.825.674,82	2.101.874,10	2,48% 15,13%
02.11.00 - FUNDO MUNICIPAL DE ASSIST.SOCIAL	690.123,16	761.128,89	793.745,79	851.376,16	1,01% 7,26%
02.12.00 - SECRETARIA MUNICIPAL DE INFRAESTRUTURA	2.644.940,57	3.447.020,92	3.560.868,95	4.820.264,35	5,69% 35,37%
02.13.00 - DIRETORIA ADMINISTRATIVA DE IBITITVA	257.945,37	271.388,05	310.727,32	306.703,97	0,36% -1,29%
02.14.00 - ENCARGOS GERAIS DO MUNICÍPIO	4.909.173,81	2.460.822,72	4.040.122,81	4.792.864,22	5,66% 18,63%
02.15.00 - SEC MUN DE SEGURANÇA, TRÂNSITO E DEFESA CIVIL	1.787.571,93	1.988.145,78	2.169.972,83	2.481.305,66	2,93% 14,35%
03.01.00 - INSTITUTO DE PREVIDÊNCIA DOS SERV PUBL. MUNICIPAIS	2.815.226,91	3.314.549,15	3.976.854,26	5.317.856,34	6,28% 33,72%
<b>TOTAL GERAL</b>	<b>62.285.375,52</b>	<b>69.086.872,96</b>	<b>75.925.209,22</b>	<b>84.652.070,79</b>	<b>100% 11,49%</b>

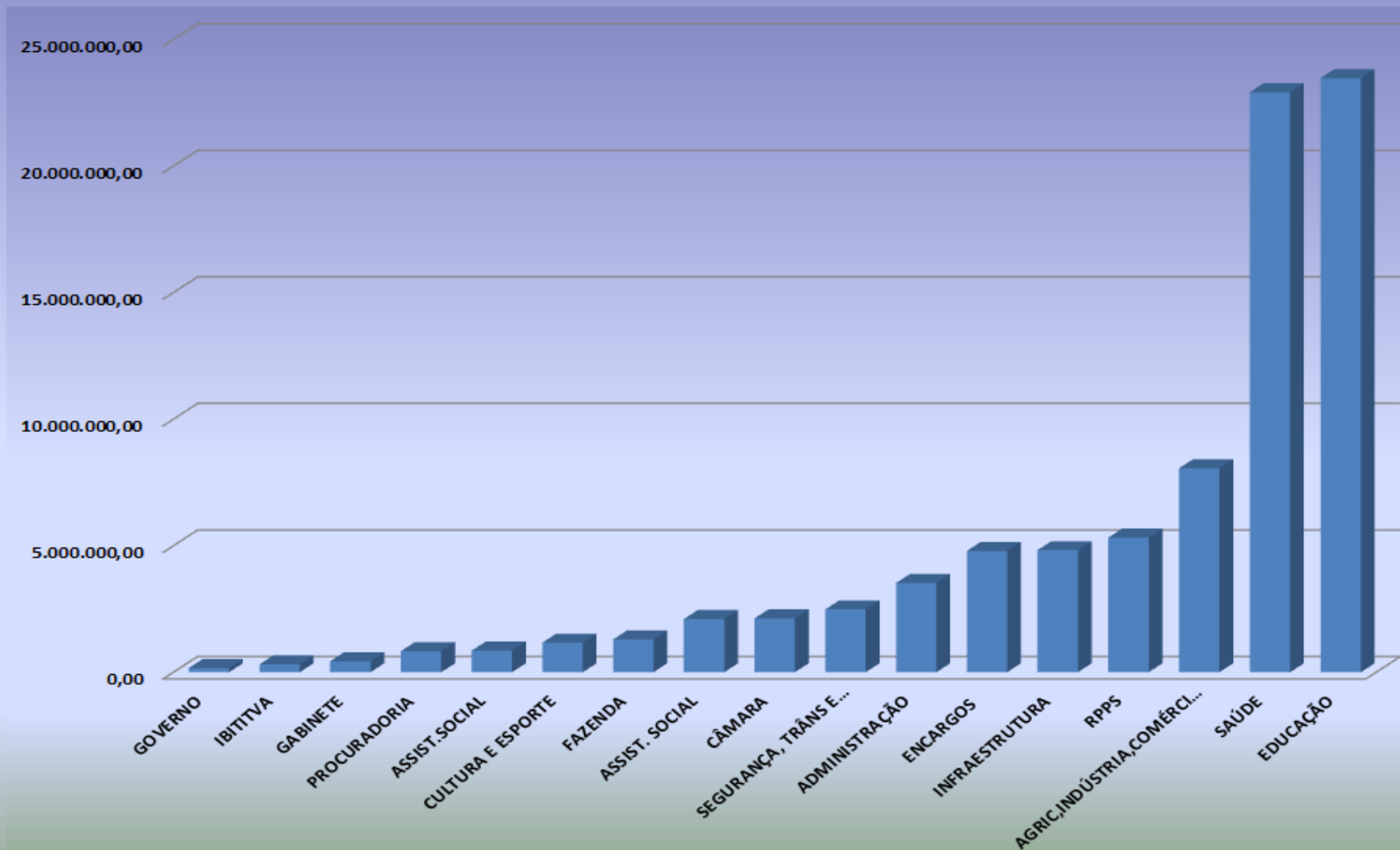
\*valores nominais

# Audiência Pública LDO – 2º Quadrimestre 2020



Pitangueiras - São Paulo

Prefeitura Municipal de Pitangueiras  
Despesas por Unidade - 2º Quadrimestre de 2020



# Audiência Pública LDO – 2º Quadrimestre 2020

Pitangueiras - São Paulo

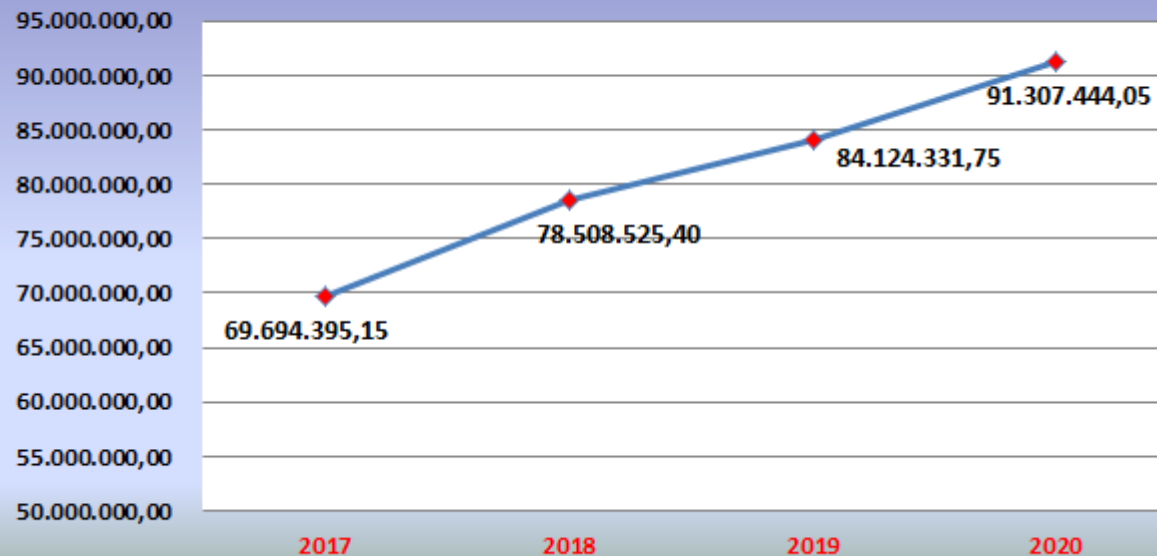
## Análise das Receitas - 2º Quadrimestre 2020 (consolidado)

Exercício	Receitas							
	Corrente*	AV %	Variação	Capital	AV %	Variação	TOTAL	Variação
2017	69.227.740,12	99,33%	-	466.655,03	0,67%	-	69.694.395,15	-
2018	76.667.425,02	97,65%	10,75%	1.841.100,38	2,35%	294,53%	78.508.525,40	12,65%
2019	83.033.335,86	98,70%	8,30%	1.090.995,89	1,30%	-40,74%	84.124.331,75	7,15%
2020	87.535.425,03	95,87%	5,42%	3.772.019,02	4,13%	245,74%	91.307.444,05	8,54%

\*Valores nominais, líquidos do FUNDEB

## Prefeitura Municipal de Pitangueiras

### Evolução das Receitas - 2º Quadrimestre





# Audiência Pública LDO – 2º Quadrimestre 2020

Pitangueiras - São Paulo

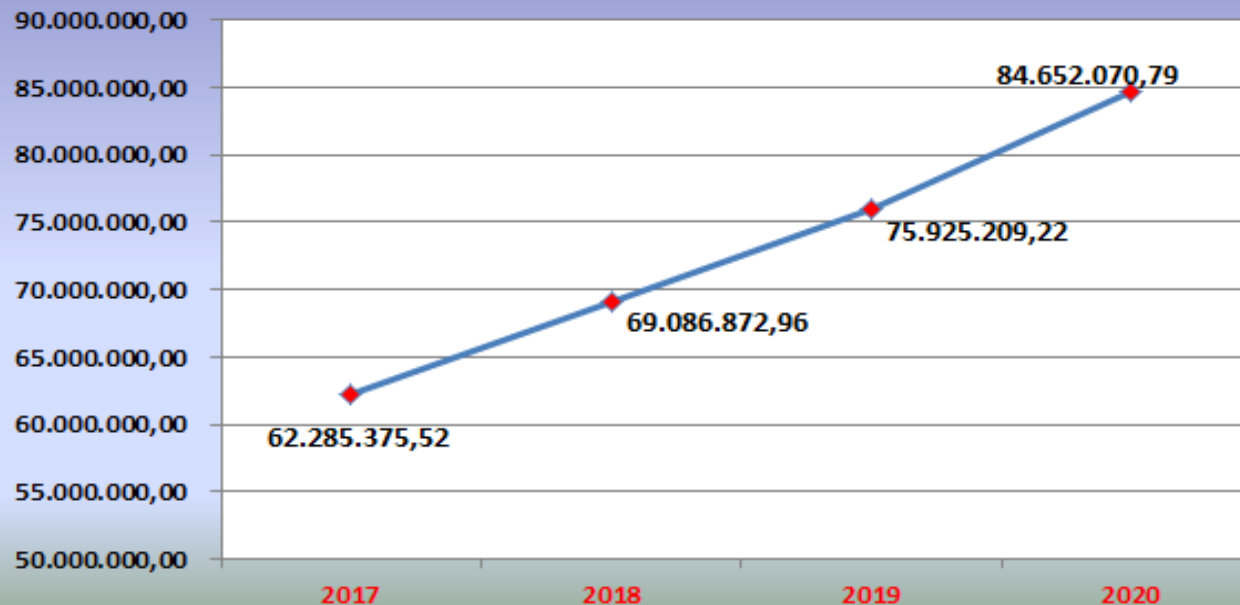
## Análise das Despesas - 2º Quadrimestre 2020 (consolidado)

Exercício	Despesas							
	Corrente*	AV %	Variação	Capital	AV %	Variação	TOTAL	Variação
2017	60.789.704,07	97,60%	-	1.495.671,45	2,40%	-	62.285.375,52	-
2018	66.332.046,74	96,01%	9,12%	2.754.826,22	3,99%	84,19%	69.086.872,96	10,92%
2019	73.483.050,27	96,78%	10,78%	2.442.158,95	3,22%	-11,35%	75.925.209,22	9,90%
2020	78.388.696,35	92,60%	6,68%	6.263.374,44	7,40%	156,47%	84.652.070,79	11,49%

\*Valores liquidados nominais

## Prefeitura Municipal de Pitangueiras

### Evolução das Despesas - 2º Quadrimestre



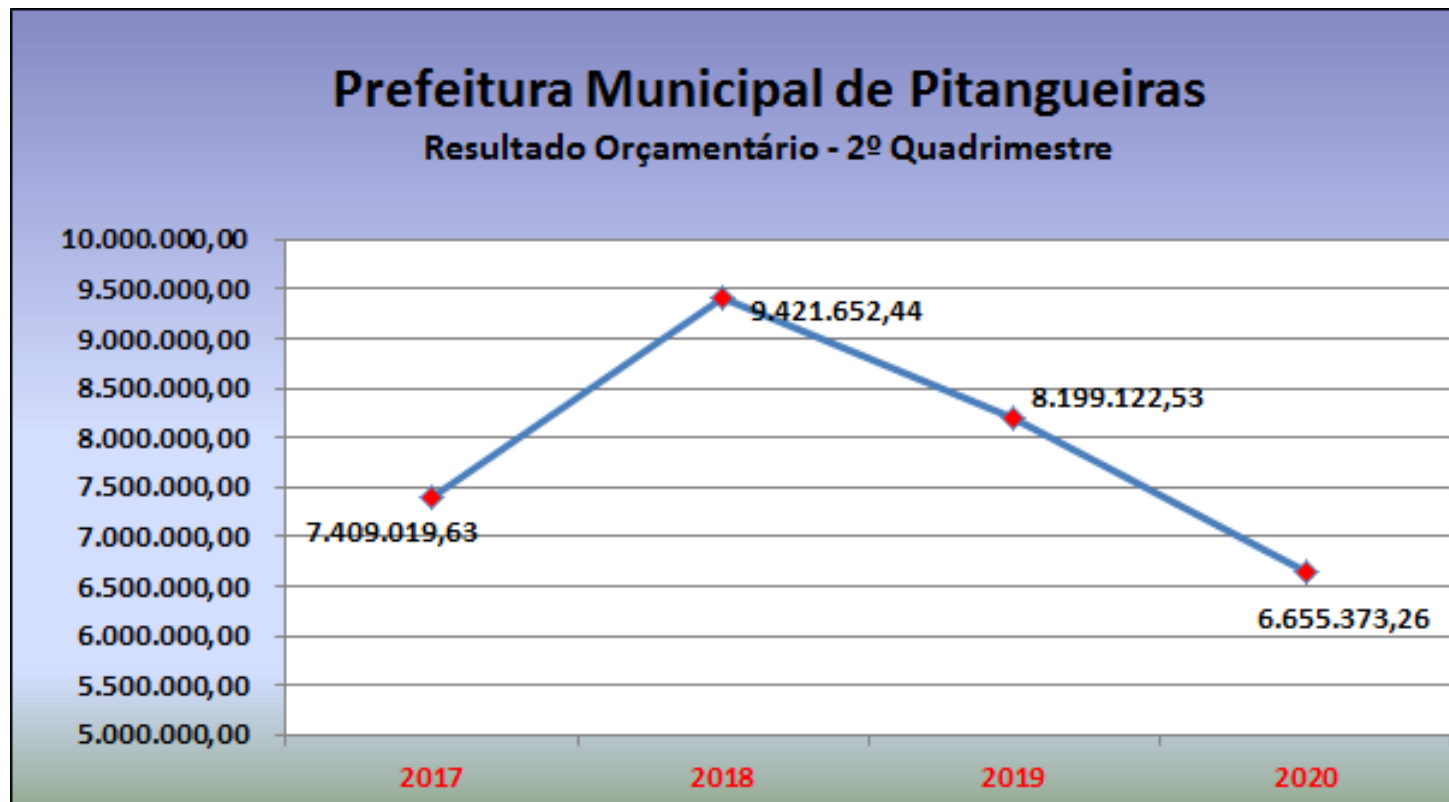
# Audiência Pública LDO – 2º Quadrimestre 2020

Pitangueiras - São Paulo

## Resultado Orçamentário – 2º Quadrimestre 2020

Exercício	Resultado Orçamentário
2017	7.409.019,63
2018	9.421.652,44
2019	8.199.122,53
2020	6.655.373,26

\*Valores nominais - liquidados



## Audiência Pública LDO – 2º Quadrimestre 2020

Pitangueiras - São Paulo

### Resultado Orçamentário - 2º Quadrimestre 2020

Unidade	Receitas	Despesas Liquidadas	Resultado Orçamentário
Administração Direta (Prefeitura e Câmara)	83.745.635,57	79.334.214,45	4.411.421,12
Regime Próprio de Previdência	7.561.808,48	5.317.856,34	2.243.952,14
<b>TOTAL</b>	<b>91.307.444,05</b>	<b>84.652.070,79</b>	<b>6.655.373,26</b>

# Audiência Pública LDO – 2º Quadrimestre 2020

Pitangueiras - São Paulo

## Resultado Financeiro - 2º Quadrimestre 2020

Administração Direta - PREFEITURA E CÂMARA									
Por Fonte de Recursos	Saldo Bancário em 31/08/2020 (a)	Despesas Empenhadas (b)	Despesas Liquidadas (c)	Despesas Pagas (d)	Despesas a Liquidar (e) = (b-c)	Despesas a Pagar (f) = (c-d)	Restos a Pagar Ex. Anteriores (Processados e Não Processados) (g)	Disponibilidade pelo Empenhado (h) = (a-e-f-g)	Disponibilidade pelo Liquidado (i) = (a-f)
MUNICIPAL	5.472.475,90	66.568.970,85	52.304.498,65	49.758.267,45	14.264.472,20	2.546.231,20	535.733,22	-11.873.960,72	2.926.244,70
ESTADUAL	763.907,25	1.740.003,70	749.038,15	730.948,97	990.965,55	18.089,18	250.000,00	-495.147,48	745.818,07
FUNDEB	1.469.203,91	12.970.098,62	12.912.400,85	11.443.320,85	57.697,77	1.469.080,00	0,00	-57.573,86	123,91
FEDERAL	9.167.921,32	14.921.799,16	10.229.762,27	8.844.747,32	4.692.036,89	1.385.014,95	27.780,82	3.063.088,66	7.782.906,37
OUTRAS (DOAÇÕES)	114.317,82	40.900,00	40.900,00	40.900,00	-	-	0,00	114.317,82	114.317,82
OPERAÇÕES DE CRÉDITO	279,93	7.753.493,17	2.507.747,95	2.507.747,95	5.245.745,22	-	0,00	-5.245.465,29	279,93
EMENDA IMPOSITIVA	40.320,27	840.895,96	589.866,58	588.696,58	251.029,38	1.170,00	0,00	-211.879,11	39.150,27
<b>TOTAL</b>	<b>17.028.426,40</b>	<b>104.836.161,46</b>	<b>79.334.214,45</b>	<b>73.914.629,12</b>	<b>25.501.947,01</b>	<b>5.419.585,33</b>	<b>813.514,04</b>	<b>-14.706.619,98</b>	<b>11.608.841,07</b>

Regime Próprio de Previdência	Saldo Bancário em 31/08/2019 (a)	Despesas Empenhadas (b)	Despesas Liquidadas (c)	Despesas Pagas (d)	Despesas a Liquidar (e) = (b-c)	Despesas a Pagar (f) = (c-d)	Restos a Pagar Ex. Anteriores (Processados e Não Processados) (g)	Disponibilidade pelo Empenhado (h) = (a-e-f-g)	Disponibilidade pelo Liquidado (i) = (a-f)
INSTITUTO DE PREVIDÊNCIA	98.218.139,82	5.317.856,34	5.317.856,34	5.314.087,86	-	3.768,48	0,00	98.214.371,34	98.214.371,34

# Audiência Pública LDO – 2º Quadrimestre 2020

Pitangueiras - São Paulo

## Cumprimento das Metas Fiscais

ESPECIFICAÇÃO	Meta Fixada na LDO para 2020	Execução 1º QUADRIMESTRE	Execução 2º QUADRIMESTRE
Receita Total	142.849.000,00	44.760.784,68	91.307.444,05
Receita Primária (I)	129.266.490,00	43.049.651,80	88.544.035,65
Despesa Total	142.849.000,00	45.561.932,13	84.652.070,79
Despesa Primária (II)	138.929.000,00	45.001.408,14	87.176.792,77
Resultado Primário (III) = (I - II)	-9.662.510,00	-1.951.756,34	1.367.242,88
Resultado Nominal - Acima da Linha	-9.866.000,00	-2.187.179,49	594.864,30
Dívida Pública Consolidada	18.860.000,00	20.247.145,26	19.634.679,91
Dívida Consolidada Líquida	4.640.000,00	10.917.045,38	8.088.538,45

### Dívida Consolidada - Posição em 31/08/2020:

	Valor R\$	Data Quitação
PITANPREV	5.995.337,62	Dezembro/2042
OPERAÇÃO DE CRÉDITO - PROTRANSPORTE	3.428.818,95	Dezembro/2036
OPERAÇÃO DE CRÉDITO - ÁGUA LIMPA	709.195,98	Dezembro/2029
OPERAÇÃO DE CRÉDITO - ÁGUA LIMPA CONTRAPARTIDA	392.314,45	Dezembro/2029
OPERAÇÃO DE CRÉDITO - BB EQUIPAMENTOS E VEÍCULOS	901.841,24	Dezembro/2024
OPERAÇÃO DE CRÉDITO - PROGRAMA FINISA	4.208.157,92	Dezembro/2029
SECRETARIA DA RECEITA FEDERAL - CONTRIBUIÇÕES PREVIDENCIÁRIAS	157.315,12	Dezembro/2025
PRECATÓRIOS	3.841.698,63	Dezembro/2020
	19.634.679,91	

## Audiência Pública LDO – 2º Quadrimestre 2020

Pitangueiras - São Paulo

### PRINCIPAIS RESULTADOS DE GESTÃO (posição AGOSTO/2020):

- A apuração da aplicação dos gastos com o ensino foi de **29,34%** (liq), sendo que o mínimo constitucional é de 25% (no exercício).

Execução em 2020	Base de Cálculo	Valor a aplicar (mínimo 25%)	Despesas Liquidadas c/ Recursos Pópios (a)	Aplicação via dedução para o FUNDEB (b)	Total da Aplicação = (a+b)	%
1º Quadrimestre	28.929.807,10	7.232.451,78	2.528.632,63	4.727.770,08	7.256.402,71	<b>25,08%</b>
2º Quadrimestre	53.224.807,15	13.306.201,79	7.426.534,92	8.188.943,07	15.615.477,99	<b>29,34%</b>

- A aplicação dos recursos do FUNDEB com o Magistério foi de **90,67%** (liq), sendo que o mínimo constitucional é de 60% (no exercício) e com Outras Despesas da Educação Básica foi de **9,33 %** (liq), sendo que o máximo constitucional é de 40% (no exercício) .

Execução em 2020	Base de Cálculo	Valor a aplicar (mínimo 60%)	Valor a aplicar (mínimo 40%)	Despesas Liquidadas - FUNDEB 60%	Despesas Liquidadas - FUNDEB 40%	% Aplicado - FUNDEB 60%	% Aplicado - FUNDEB 40%	% Aplicado - FUNDEB (mínimo 95%)
1º Quadrimestre	7.062.099,29	4.237.259,57	2.824.839,72	6.441.957,00	781.289,10	<b>91,22%</b>	<b>11,06%</b>	<b>102,28%</b>
2º Quadrimestre	12.399.812,54	7.439.887,52	4.959.925,02	11.242.840,91	1.157.243,19	<b>90,67%</b>	<b>9,33%</b>	<b>100,00%</b>

## Audiência Pública LDO – 2º Quadrimestre 2020

Pitangueiras - São Paulo

### PRINCIPAIS RESULTADOS DE GESTÃO (posição AGOSTO/2020):

- A apuração da aplicação dos gastos com saúde foi de **28,73%** (liq), sendo que o mínimo constitucional é de 15% (no exercício).

Execução em 2020	Base de Cálculo	Valor a aplicar (LIMITE 15%)	Despesas	
			Liquidadas c/ Recursos Pópios	%
1º Quadrimestre	28.929.807,10	4.339.471,07	8.992.907,32	<b>31,09%</b>
2º Quadrimestre	52.150.934,05	7.822.640,11	14.982.857,50	<b>28,73%</b>

- A apuração dos gastos com pessoal foi de **48,55%**, sendo que o limite constitucional máximo é de 54%.

Execução em 2020 (Últimos 12 meses)	Despesa Total com Pessoal	Receita Corrente Líquida - RCL	% da Despesa Total com Pessoal
1º Quadrim	58.888.806,74	116.650.271,64	<b>50,48%</b>
2º Quadrim	60.027.380,32	121.368.598,79	<b>49,46%</b>

LIMITE MÁXIMO (incisos I, II e III, art. 20 da LRF) - **54,00%**

LIMITE PRUDENCIAL (parágrafo único do art. 22 da LRF) - **51,30%**

LIMITE DE ALERTA (inciso II do §1º do art. 59 da LRF) - **48,60%**

# Audiência Pública LDO – 2º Quadrimestre 2020

Pitangueiras - São Paulo

## PRINCIPAIS RESULTADOS DE GESTÃO (posição AGOSTO/2020):

Execução em 2020	Dívida Consolidada (a)	Deduções (b)	Dívida Consolidada Líquida = (a-b)	Receita Corrente Líquida - RCL	% SOBRE A RCL
1º Quadrimestre	20.247.145,26	9.330.099,88	10.917.045,38	116.650.271,64	<b>9,36%</b>
2º Quadrimestre	19.634.679,91	11.546.141,46	8.088.538,45	121.368.598,79	<b>6,66%</b>

LIMITE DEFINIDO POR RESOLUÇÃO DO SENADO FEDERAL - **120%**

LIMITE DE ALERTA (inciso III do § 1º do art. 59 da LRF) - **108%**

### Operações de Crédito

Execução em 2020	Operações de Crédito	Receita Corrente Líquida - RCL	% SOBRE A RCL
1º Quadrimestre	1.559.000,00	116.650.271,64	<b>1,34%</b>
2º Quadrimestre	2.585.756,57	121.368.598,79	<b>2,13%</b>

LIMITE DEFINIDO PELO SENADO FEDERAL PARA OPERAÇÕES DE CRÉDITO EXTERNAS E INTERNAS - **16%**

LIMITE DE ALERTA (inciso III do §1º do art. 59 da LRF) - **14%**





**Audiência Pública LDO – 2º Quadrimestre 2020**

**Pitangueiras - São Paulo**

# **Avaliação da Lei de Diretrizes Orçamentárias**

**2º Quadrimestre 2020**

**30/09/2020**