

Audiência Pública

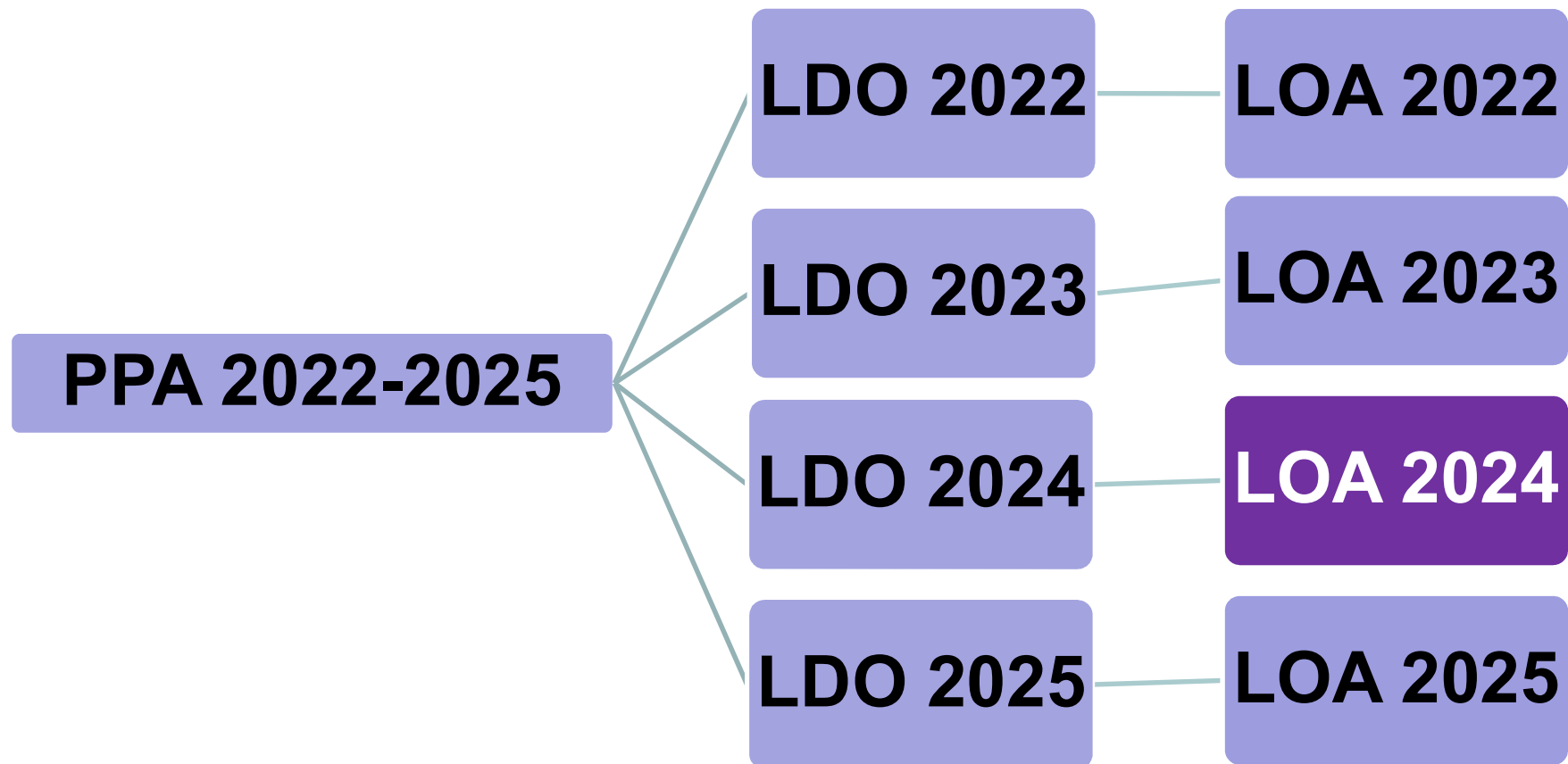
Lei de Orçamento Anual Exercício de 2024

27/09/2023



Audiência Pública LOA 2024

Ciclo Orçamentário



Audiência Pública LOA 2024

Projeto de Lei

Art. 2º. A receita estimada e despesa total fixada no orçamento fiscal e da seguridade social, já com as devidas deduções legais, representa o montante de **R\$ 216.025.000,00** (duzentos e dezesseis milhões, vinte e cinco mil reais), conforme Anexo I:

I – o Orçamento Fiscal está fixado em **R\$ 146.703.150,00** (cento e quarenta e seis milhões, setecentos e três mil e cento e cinquenta reais);

II – o orçamento da Seguridade Social está fixado em **R\$ 69.321.850,00** (setenta e nove milhões, trezentos e vinte e um mil e oitocentos e cinquenta reais).

Demonstrativo Receita/Despesa - Orçamento para 2024

RESUMO			
RECEITA		DESPESA	
Receitas Correntes	185.325.000,00	Despesas Correntes	171.064.931,00
Receitas de Capital	16.700.000,00	Despesas de Capital	24.175.045,00
Receitas Correntes Intra OFSS	13.640.000,00	Despesas Correntes Intra OFSS	13.640.000,00
Receitas de Capital Intra OFSS	360.000,00	Despesas de Capital Intra OFSS	360.000,00
		Reserva de Contingência	6.785.024,00
TOTAL	216.025.000,00	TOTAL	216.025.000,00

Audiência Pública LOA 2024

Receitas

Receita Prevista por Órgão

Órgão	LOA 2021	LOA 2022	LOA 2023	LOA 2024	Var 2023/2024	%
Prefeitura	130.920.000,00	130.740.000,00	179.000.000,00	195.695.000,00	9,33%	90,59%
Inst. Previdência	13.830.000,00	14.600.000,00	18.738.000,00	20.330.000,00	8,50%	9,41%
TOTAL	144.750.000,00	145.340.000,00	197.738.000,00	216.025.000,00	9,25%	100,00%

Receita Prevista por Natureza

Natureza	LOA 2021	LOA 2022	LOA 2023	LOA 2024	Var 2023/2024	%
Impostos, Taxas e Contrib. Melh	19.673.110,00	20.354.183,00	23.995.000,00	31.904.700,00	32,96%	14,77%
Contribuições	4.721.200,00	4.889.228,00	5.116.000,00	6.208.000,00	21,34%	2,87%
Patrimonial	1.665.900,00	1.369.480,00	2.100.000,00	2.257.800,00	7,51%	1,05%
Serviços	3.987.650,00	4.555.575,00	5.200.000,00	5.630.000,00	8,27%	2,61%
Transferências	91.901.045,10	97.295.472,78	131.524.000,00	139.026.500,00	5,70%	64,36%
Outras Correntes	603.349,00	392.271,95	221.000,00	298.000,00	34,84%	0,14%
Op. Crédito	6.859.984,00	6.696.789,27	11.000.000,00	10.695.000,00	-2,77%	4,95%
Alienações	1.000,00	2.000,00	5.000,00	5.000,00	0,00%	0,00%
Transf. Capital	6.273.761,90	0,00	4.995.000,00	6.000.000,00	20,12%	2,78%
Contribuições Intra OFSS	8.500.000,00	9.200.000,00	12.000.000,00	13.280.000,00	10,67%	6,15%
Outras Correntes Intra OFSS	235.000,00	255.000,00	274.500,00	360.000,00	31,15%	0,17%
Capital Intra OFSS	328.000,00	330.000,00	1.307.500,00	360.000,00	-72,47%	0,17%
TOTAL	144.750.000,00	145.340.000,00	197.738.000,00	216.025.000,00	9,25%	100,00%

Audiência Pública LOA 2024

Receitas

Receita Prevista por Fonte de Recurso

Fonte de Recurso	LOA 2021	LOA 2022	LOA 2023	LOA 2024	Var 2023/2024	%
TESOURO	84.992.729,00	86.603.856,95	117.805.000,00	133.302.190,00	13,15%	61,71%
TRANSF. E CONVÊNIOS ESTADUAIS	2.127.753,20	2.349.780,38	5.025.000,00	2.849.310,00	-43,30%	1,32%
FUNDEB	19.924.850,00	23.870.000,00	28.000.000,00	27.900.000,00	-0,36%	12,92%
REC. PRÓPRIOS DA ADM. INDIRETA	13.830.000,00	14.600.000,00	18.738.000,00	20.330.000,00	8,50%	9,41%
TRANSF. E CONVÊNIOS FEDERAIS	16.964.233,80	11.168.963,40	17.118.000,00	20.897.500,00	22,08%	9,67%
OUTRAS FONTES DE RECURSOS	50.450,00	50.610,00	52.000,00	51.000,00	-1,92%	0,02%
OPERAÇÕES DE CRÉDITO	6.859.984,00	6.696.789,27	11.000.000,00	10.695.000,00	-2,77%	4,95%
TOTAL	144.750.000,00	145.340.000,00	197.738.000,00	216.025.000,00	9,25%	100%



Audiência Pública LOA 2024

Receitas

Receita Corrente Líquida

ESPECIFICAÇÃO	REALIZADA			PREVISÃO	
	2020	2021	2022	2023	2024
RECEITAS CORRENTES (I)	142.930.631,25	153.945.104,96	188.402.140,60	186.907.000,00	205.372.000,00
DEDUÇÕES (II)	17.963.702,94	20.259.007,81	26.197.331,65	25.667.000,00	28.370.000,00
(-) Aplicação financeira RPPS	1.198.644,80	112.776,85	1.024.161,20	840.000,00	872.000,00
(-) Dedução FUNDEB	13.053.184,40	15.954.054,23	19.737.270,50	20.494.000,00	22.120.000,00
(-) Contrib. Servid.	3.711.873,74	4.192.176,73	5.435.899,95	4.333.000,00	5.378.000,00
RECEITA CORRENTE LÍQUIDA (III) = (I - II)	124.966.928,31	133.686.097,15	162.204.808,95	161.240.000,00	177.002.000,00

Audiência Pública LOA 2024

Receitas

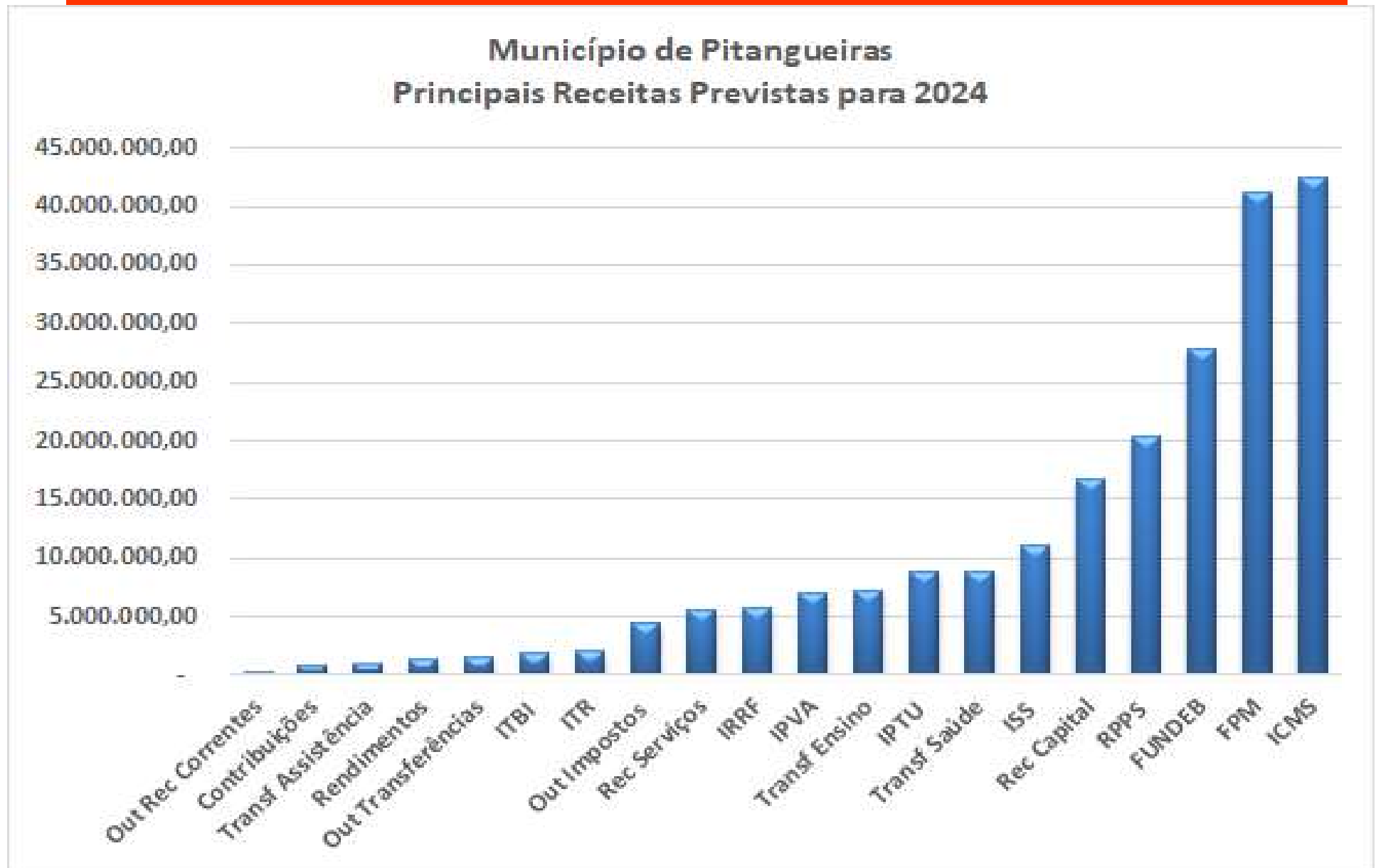
Evolução das Principais Receitas

RECEITAS	Arrecadado 2020	Arrecadado 2021	Arrecadado 2022	Previsto 2023	Previsto 2024
IRRF	3.008.191,69	2.808.378,76	3.890.104,49	3.710.000,00	5.800.000,00
IPTU (principal, multas e juros, dívida ativa)	5.372.112,92	6.035.194,40	6.417.971,29	7.165.000,00	8.787.700,00
ITBI (principal, multas e juros, dívida ativa)	3.333.321,74	1.700.608,18	2.082.477,64	1.653.000,00	1.802.000,00
ISS (principal, multas e juros, dívida ativa)	6.422.580,16	6.519.798,21	8.289.968,96	7.755.000,00	11.105.000,00
Outros Impostos, Taxas e Contribuições de Contribuições	2.990.815,64	3.377.785,96	4.398.654,14	3.712.000,00	4.410.000,00
Rendimentos Financeiros	736.056,35	738.622,20	769.134,28	800.000,00	830.000,00
Receita de Serviços/Água (principal, multas e	441.515,77	578.199,60	3.121.016,03	1.000.000,00	1.391.400,00
FPM	4.362.984,10	4.611.108,84	4.779.321,86	5.200.000,00	5.630.000,00
ICMS	21.195.767,11	28.259.030,75	35.541.247,87	38.400.000,00	41.200.000,00
IPVA	27.354.583,77	32.248.452,53	39.305.098,85	40.800.000,00	42.400.000,00
ITR	4.181.454,77	4.210.316,85	5.454.821,46	4.760.000,00	7.040.000,00
FUNDEB	1.422.665,73	1.500.287,15	1.726.260,63	1.760.000,00	2.000.000,00
Transferências - Ensino	19.675.264,83	24.152.607,60	25.867.924,83	28.000.000,00	27.800.000,00
Transferências - Saúde	3.974.401,65	5.375.194,00	6.081.821,46	5.933.000,00	7.273.000,00
Transferências - Assistência	11.517.722,73	8.931.071,26	10.072.050,42	9.625.000,00	8.882.900,00
Outras Transferências	983.809,42	781.857,82	1.356.574,29	830.000,00	928.000,00
Outras Receitas Correntes	7.452.178,50	1.094.535,12	3.567.348,48	1.616.000,00	1.487.000,00
Rec Capital/Operação de Crédito	2.981.683,28	763.047,92	316.867,97	281.000,00	233.000,00
Receitas Previdenciárias - RPPS	3.446.161,17	2.061.930,45	10.431.268,85	16.000.000,00	16.695.000,00
TOTAL	144.405.269,11	151.816.740,90	191.682.548,78	197.738.000,00	216.025.000,00

*Valores Líquidos para o FUNDEB

Audiência Pública LOA 2024

Receitas



Audiência Pública LOA 2024

Despesas

Despesa Fixada por Órgão

Órgão	LOA 2021	LOA 2022	LOA 2023	LOA 2024	Var 2023/2024	%
Câmara Municipal	5.000.000,00	5.101.000,00	7.200.000,00	7.800.000,00	8,33%	3,61%
Prefeitura Municipal	125.920.000,00	125.639.000,00	171.800.000,00	187.895.000,00	9,37%	86,98%
Inst. Prev. Municipal	13.830.000,00	14.600.000,00	18.738.000,00	20.330.000,00	8,50%	9,41%
TOTAL	144.750.000,00	145.340.000,00	197.738.000,00	216.025.000,00	9,25%	100,00%

Despesa Fixada por Fonte de Recurso

Fonte de Recurso	LOA 2021	LOA 2022	LOA 2023	LOA 2024	Var 2023/2024	%
Tesouro	83.579.306,56	85.115.857,19	115.849.000,16	133.302.190,00	15,07%	61,71%
Estado	2.127.753,20	2.349.780,38	5.025.000,00	2.849.310,00	-43,30%	1,32%
FUNDEB	19.924.850,00	23.870.000,00	28.000.000,00	27.900.000,00	-0,36%	12,92%
Inst. Prev. Municipal	13.830.000,00	14.600.000,00	18.738.000,00	20.330.000,00	8,50%	9,41%
Federal	16.964.233,80	11.168.963,40	17.118.000,00	20.897.500,00	22,08%	9,67%
Outras Fontes	50.450,00	50.610,00	52.000,00	51.000,00	-1,92%	0,02%
Op.Crédito	6.859.984,00	6.696.789,27	11.000.000,00	10.695.000,00	-2,77%	4,95%
Emendas Impositivas	1.413.422,44	1.487.999,76	1.955.999,84	0,00	-100,00%	0,00%
TOTAL	144.750.000,00	145.340.000,00	197.738.000,00	216.025.000,00	9,25%	100,00%

Audiência Pública LOA 2024

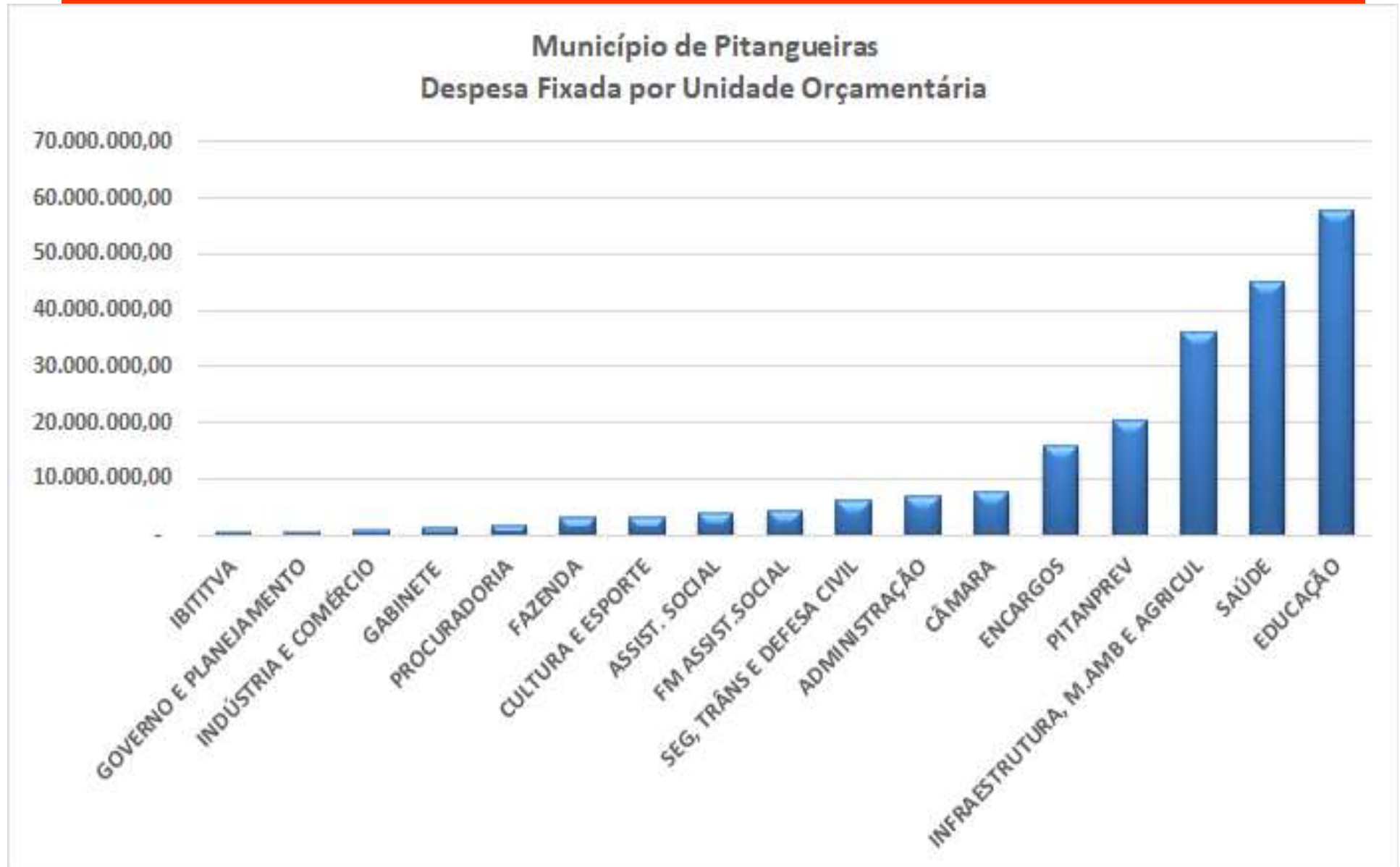
Despesas

Despesa Fixada por Unidade Orçamentária

Unidade Orçamentária	LOA 2021	LOA 2022	LOA 2023	LOA 2024	Var 2023/ 2024	%
01 - Câmara Municipal	5.000.000,00	5.101.000,00	7.200.000,00	7.800.000,00	8,33%	3,61%
CÂMARA MUNICIPAL	5.000.000,00	5.101.000,00	7.200.000,00	7.800.000,00	8,33%	3,61%
02 - Prefeitura Municipal	125.920.000,00	125.639.000,00	171.800.000,00	187.895.000,00	9,37%	86,98%
GABINETE DO PREFEITO	680.000,00	700.000,00	1.199.100,00	1.429.000,00	19,17%	0,66%
SECRETARIA MUNICIPAL DE GOVERNO E PLANEJAMENTO	158.000,00	245.000,00	390.000,00	595.000,00	52,56%	0,28%
SEC MUN DE AGRIC,INDÚSTRIA,COMÉRCIO MEIO AMBIENTE	17.561.993,21	15.695.976,62	-	-	0,00%	0,00%
PROCURADORIA GERAL DO MUNICÍPIO	1.386.000,00	1.333.210,97	1.632.000,00	1.851.000,00	13,42%	0,86%
SECRETARIA MUNICIPAL DA FAZENDA	2.284.000,00	2.270.000,00	2.727.000,00	3.047.000,00	11,73%	1,41%
SECRETARIA MUNICIPAL DE ADMINISTRAÇÃO	5.036.000,00	5.284.023,00	6.420.000,00	6.934.471,00	8,01%	3,21%
SECRETARIA MUNICIPAL DE EDUCAÇÃO	38.137.138,63	43.882.347,10	53.816.400,00	57.845.000,00	7,49%	26,78%
SECRETARIA MUNICIPAL DE CULTURA E ESPORTE	2.206.910,50	2.154.000,00	3.280.000,00	3.209.000,00	-2,16%	1,49%
SECRETARIA MUNICIPAL DE SAÚDE	36.928.127,00	30.849.990,10	44.187.000,08	45.199.100,00	2,29%	20,92%
SECRETARIA MUN. DE ASSIST. SOCIAL	3.060.950,00	2.776.780,00	3.110.900,00	3.952.100,00	27,04%	1,83%
FUNDO MUNICIPAL DE ASSIST.SOCIAL	1.839.577,83	3.463.417,40	4.276.115,30	4.451.650,00	4,11%	2,06%
SECRETARIA MUNICIPAL DE INFRAESTRUTURA	7.361.707,40	4.006.528,00	-	-	0,00%	0,00%
DIRETORIA ADMINISTRATIVA DE IBITITVA	414.000,00	450.000,00	534.000,00	552.000,00	3,37%	0,26%
ENCARGOS GERAIS DO MUNICÍPIO	5.092.577,56	8.765.000,00	12.554.000,00	15.831.024,00	26,10%	7,33%
SEC MUN DE INFRAESTRUTURA, MEIO AMBIENTE E AGRICUL	-	-	32.146.484,62	35.915.045,00	11,72%	16,63%
SECRETARIA MUNICIPAL DE INDÚSTRIA E COMÉRCIO	-	-	641.000,00	992.010,00	54,76%	0,46%
SECRETARIA DE SEGURANÇA, TRÂNSITO E DEFESA CIVIL	3.773.017,87	3.762.726,81	4.886.000,00	6.091.600,00	24,67%	2,82%
03 - PITANPREV	13.830.000,00	14.600.000,00	18.738.000,00	20.330.000,00	8,50%	9,41%
INSTITUTO DE PREVIDÊNCIA DOS SERV PUBL. MUNICIPAIS	13.830.000,00	14.600.000,00	18.738.000,00	20.330.000,00	8,50%	9,41%
TOTAL GERAL	144.750.000,00	145.340.000,00	197.738.000,00	216.025.000,00	9,25%	100,00%

Audiência Pública LOA 2024

Despesas



Audiência Pública LOA 2024

Despesas

Despesa Fixada por Natureza

NATUREZA	LOA 2021	LOA 2022	LOA 2023	LOA 2024	Varição 2023/2024	%
DESPESAS CORRENTES	124.472.139,74	123.411.324,74	161.464.484,73	184.704.931,00	14,39%	85,50%
PESSOAL E ENCARGOS SOCIAIS	71.746.797,00	68.552.602,00	88.144.200,00	102.276.010,00	16,03%	47,34%
JUROS E ENCARGOS DA DÍVIDA	1.740.000,00	1.993.000,00	1.874.500,00	3.550.000,00	89,38%	1,64%
OUTRAS DESPESAS CORRENTES	50.985.342,74	52.865.722,74	71.445.784,73	78.878.921,00	10,40%	36,51%
DESPESAS DE CAPITAL	16.327.282,70	17.558.675,26	28.728.515,27	24.535.045,00	-14,60%	11,36%
INVESTIMENTOS	14.871.282,70	15.668.675,26	25.921.015,27	20.765.045,00	-19,89%	9,61%
AMORTIZAÇÃO DA DÍVIDA	1.456.000,00	1.890.000,00	2.807.500,00	3.770.000,00	34,28%	1,75%
RESERVA DE CONTINGÊNCIA	3.950.577,56	4.370.000,00	7.545.000,00	6.785.024,00	-10,07%	3,14%
TOTAL	144.750.000,00	145.340.000,00	197.738.000,00	216.025.000,00	9,25%	100,00%

Audiência Pública LOA 2024

Despesas

Despesa Fixada por Função

Função	LOA 2021	LOA 2022	LOA 2023	LOA 2024	Var 2023/ 2024	%
01 – Legislativa	5.000.000,00	5.101.000,00	7.200.000,00	7.800.000,00	8,33%	3,61%
03 – Essencial a Justiça	1.386.000,00	1.333.210,97	1.632.000,00	1.851.000,00	13,42%	0,86%
04 – Administração	8.572.000,00	8.949.023,00	11.270.100,00	12.557.471,00	11,42%	5,81%
06 – Segurança Pública	3.773.017,87	3.762.726,81	4.886.000,00	6.091.600,00	24,67%	2,82%
08 – Assistência Social	4.900.527,83	6.240.197,40	7.387.015,30	8.403.750,00	13,76%	3,89%
09 – Previdência Social	9.936.000,00	10.280.000,00	11.243.000,00	15.719.000,00	39,81%	7,28%
10 – Saúde	36.928.127,00	30.849.990,10	44.187.000,08	45.199.100,00	2,29%	20,92%
12 – Educação	38.137.138,63	43.882.347,10	53.816.400,00	57.845.000,00	7,49%	26,78%
13 – Cultura	1.335.148,60	1.540.000,00	2.390.000,00	2.164.000,00	-9,46%	1,00%
15 – Urbanismo	6.442.387,40	3.069.100,00	20.599.461,52	14.974.000,00	-27,31%	6,93%
17 – Saneamento	15.704.859,00	14.217.730,49	9.088.000,00	17.984.000,00	97,89%	8,32%
18 – Gestão Ambiental	1.847.134,21	1.472.246,13	1.556.023,10	1.619.000,00	4,05%	0,75%
20 – Agricultura	1.000,00	1.000,00	3.000,00	3.000,00	0,00%	0,00%
22 – Indústria	7.000,00	5.000,00	641.000,00	992.010,00	54,76%	0,46%
23 – Comércio e Serviços	2.000,00	0,00	0,00	0,00	0,00%	0,00%
25 – Energia	919.320,00	937.428,00	900.000,00	1.335.045,00	48,34%	0,62%
27 – Desporto e Lazer	871.761,90	614.000,00	890.000,00	1.045.000,00	17,42%	0,48%
28 – Encargos Especiais	5.036.000,00	8.715.000,00	12.504.000,00	13.657.000,00	9,22%	6,32%
99 – Reserva de Contingência	3.950.577,56	4.370.000,00	7.545.000,00	6.785.024,00	-10,07%	3,14%
Total do Orçamento	142.849.000,00	144.750.000,00	197.738.000,00	216.025.000,00	9,25%	100%

Audiência Pública LOA 2024

Limites

Despesas com Pessoal

PODER EXECUTIVO	LOA 2024
DESPESA BRUTA COM PESSOAL (I)	100.374.010,00
Pessoal Ativo	82.344.010,00
Vencimentos e Vantagens Fixas - Pessoal Civil	64.887.010,00
Setenças Judiciais	30.000,00
Indenizações e Restituições Trabalhistas	310.000,00
Ressarcimento de Desp. com Pessoal Requisitado	770.000,00
Obrigações Patronais	3.375.000,00
Obrigações Patronais Intraorçamentárias	12.972.000,00
Pessoal Inativo e Pensionistas	15.580.000,00
Aposentadorias, Reserva e Reformas	13.780.000,00
Pensões	1.750.000,00
Outras Despesas Variáveis - Pessoal Civil	50.000,00
Outras despesas de pessoal decorrentes de contratos de	2.450.000,00
DESPESAS NÃO COMPUTADAS (II)	15.903.000,00
Decorrentes de Decisão Judicial de período anterior ao da apuração	30.000,00
Inativos e Pensionistas com Recursos Vinculados	13.800.000,00
Vencimento dos Agentes Comunitários de Saúde	1.819.000,00
Vencimento dos Agentes de Combate às Endemias	254.000,00
DESPESA LÍQUIDA COM PESSOAL (III) = (I - II)	84.471.010,00
RECEITA CORRENTE LÍQUIDA ESTIMADA - LOA 2023	177.002.000,00
% da DESPESA TOTAL COM PESSOAL - DTP sobre a RCL	47,72%

Audiência Pública LOA 2024

Limites

Despesas com Pessoal

PODER LEGISLATIVO	LOA 2024
DESPESA BRUTA COM PESSOAL (I)	4.147.000,00
Pessoal Ativo	4.023.000,00
Vencimentos e Vantagens Fixas - Pessoal Civil	3.184.000,00
Obrigações Patronais	536.000,00
Obrigações Patronais Intraorçamentárias	303.000,00
Pessoal Inativo e Pensionistas	124.000,00
Pensões	124.000,00
DESPESA LÍQUIDA COM PESSOAL (III) = (I - II)	4.147.000,00
RECEITA CORRENTE LÍQUIDA ESTIMADA - LOA 2023	177.002.000,00
% da DESPESA TOTAL COM PESSOAL - DTP sobre a RCL	2,34%

% SOBRE A RCL	EXECUTIVO	LEGISLATIVO
LIMITE MÁXIMO (incisos I, II e III do art. 20 da LRF)	54,00%	6,00%
LIMITE PRUDENCIAL (parágrafo único do art. 22 da LRF)	51,30%	5,70%
LIMITE DE ALERTA (inciso II do § 1º do art. 59 da LRF)	48,60%	5,40%

Audiência Pública LOA 2024

Limites

Ensino

PREVISÃO DE RECEITAS PARA APURAÇÃO DA APLICAÇÃO EM ENSINO		ESTIMATIVA DE DESPESAS DO ENSINO CUSTEADAS COM RECURSOS DE IMPOSTOS	
IMPOSTOS	27.494.700,00	EDUCAÇÃO INFANTIL CRECHE	4.288.000,00
TRANSFERÊNCIAS DA UNIÃO	52.900.000,00	EDUCAÇÃO INFANTIL PRÉ-ESCOLA	1.305.000,00
TTRANSFERÊNCIAS DO ESTADO	62.100.000,00	EDUCAÇÃO ESPECIAL	1.950.000,00
TOTAL	142.494.700,00	ENSINO FUNDAMENTAL	9.487.000,00
RETENÇÕES AO FUNDEB	22.120.000,00	TOTAL	17.030.000,00
RECEITAS LÍQUIDAS	120.374.700,00	DEDUÇÕES - Ganho de Aplicações Financeiras	150.000,00
		TOTAL LÍQUIDO	16.880.000,00

PERCENTUAL DE APLICAÇÃO EM MDE SOBRE A RECEITA DE IMPOSTOS	LOA 2024
LIMITE CONSTITUCIONAL 25%	27,37%

Audiência Pública LOA 2024

Limites

FUNDEB

RECEITAS DO FUNDEB	27.900.000,00
TRANSFERÊNCIAS DE RECURSOS DO FUNDEB	27.800.000,00
RECEITA DE APLICAÇÃO FINANCEIRA DOS RECURSOS DO FUNDEB	100.000,00

DESPESAS CUSTEADAS COM RECURSOS DO FUNDEB	2024
FUNDEB 70 %	24.320.000,00
FUNDEB (PROFISSIONAIS DO MAGISTÉRIO)	14.215.000,00
EDUCAÇÃO-FUNDEB-MAGISTÉRIO - CRECHE	7.705.000,00
EDUCAÇÃO-FUNDEB-MAGISTÉRIO - PRÉ-ESCOLA	2.400.000,00
FUNDEB 30 %	3.580.000,00
FUNDEB (OUTRAS DESPESAS)	1.685.000,00
EDUCAÇÃO-FUNDEB-OUTROS - CRECHE	1.685.000,00
EDUCAÇÃO-FUNDEB-OUTROS - PRÉ-ESCOLA	210.000,00
TOTAL	27.900.000,00

DESPESAS DO FUNDEB PARA FINS DE LIMITE	DESPESAS 2024
Mínimo de 70% do FUNDEB na Remuneração do Magistério (XII) = (XI / VI)*100	87,17%
Máximo de 30% em Despesa com MDE, que não Remuneração do Magistério (XIII) = (XII / VI)*100	12,83%
TOTAL	100,00%

Audiência Pública LOA 2024

Limites

Saúde

PREVISÃO DE RECEITAS PARA APURAÇÃO DA APLICAÇÃO EM AÇÕES E SERVIÇOS PÚBLICO DE SAÚDE	
IMPOSTOS	27.494.700,00
TRANSFERÊNCIAS DA UNIÃO	48.500.000,00
TTRANSFERÊNCIAS DO ESTADO	62.100.000,00
TOTAL	138.094.700,00

ESTIMATIVA DE DESPESAS COM AÇÕES E SERVIÇOS PÚBLICOS DE SAÚDE	
ATENÇÃO BÁSICA	20.375.000,00
ASSISTÊNCIA HOSPITALAR E AMBULATORIAL	12.227.000,00
SUORTE PROFILÁTICO E TERAPÊUTICO	2.000.000,00
VIGILÂNCIA SANITÁRIA	935.000,00
VIGILÂNCIA EPIDEMIOLÓGICA	420.000,00
TOTAL DESPESAS COM SAÚDE	35.957.000,00

PERCENTUAL DE APLICAÇÃO EM AÇÕES E SERVIÇOS PÚBLICOS DE SAÚDE SOBRE A RECEITA DE IMPOSTOS LÍQUIDA E TRANSFERÊNCIAS CONSTITUCIONAIS E LEGAIS	LOA 2024
LIMITE CONSTITUCIONAL 25%	26,04%

Audiência Pública LOA 2024

Limites

Orçamento do Legislativo

1. Valores arrecadados relativos ao exercício de 2022:	
IRRF	R\$ 3.890.104,49
IPTU	R\$ 6.417.971,29
ISS	R\$ 8.289.968,96
ITBI	R\$ 2.082.477,64
TAXAS	R\$ 2.773.162,66
Contribuição de Melhoria	R\$ 1.625.491,48
FPM	R\$ 43.911.123,67
ITR	R\$ 2.157.825,70
IPI/EXP	R\$ 295.490,24
IPVA	R\$ 6.818.526,19
ICMS	R\$ 49.131.373,28
CIDE	R\$ 37.965,00
Base de cálculo para o orçamento	R\$ 127.431.480,60
2. Cálculo - Emenda 58/2009	
População do município - estimada 2022	38.889
Percentual apurado:	7%
Valor limite para o orçamento de 2024:	R\$ 8.920.203,64
Proposta Orçamentária do Legislativo	R\$ 7.800.000,00

Audiência Pública

Lei de Orçamento Anual Exercício de 2024

27/09/2023

