



Prefeitura Municipal de Pitangueiras
Rua Dr. Euclides Zanini Caldas, 66 - CEP: 14.750-000
Fone/Fax: 16 3952 9121 – Pitangueiras / SP
Email: sfazenda@pitangueiras.sp.gov.br



LEI ORÇAMENTÁRIA ANUAL – LOA 2017

Estudos e estimativas das receitas orçamentárias para o Exercício de 2017

Conforme artigo 12, § 3º da LC. 101/2000 (LRF)

O artigo 12 da Lei de Responsabilidade Fiscal determina que “*as previsões de receita observarão as normas técnicas e legais, considerarão os efeitos das alterações na legislação, da variação do índice de preços, do crescimento econômico ou de qualquer outro fator relevante e serão acompanhadas de demonstrativo de sua evolução nos últimos três anos, da projeção para os dois seguintes àquele a que se referirem, e da metodologia de cálculo e premissas utilizadas.*”.

Diz a Lei ainda que “*o Poder Executivo de cada ente colocará à disposição dos demais Poderes e do Ministério Público, no mínimo trinta dias antes do prazo final para encaminhamento de suas propostas orçamentárias, os estudos e as estimativas das receitas para o exercício subsequente, inclusive da corrente líquida, e as respectivas memórias de cálculo*” (grifo nosso).

Dessa maneira, em atendimento ao referido dispositivo legal, O Poder Executivo de Pitangueiras coloca à disposição o presente estudo, que demonstra a metodologia adotada para a previsão das receitas orçamentárias para o orçamento do exercício de 2017.

As receitas previstas no orçamento do município são compostas pelos órgãos: Prefeitura Municipal de Pitangueiras e Instituto de Previdência dos Servidores Públicos Municipais de Pitangueiras, cujos valores estão apresentados na tabela a seguir:

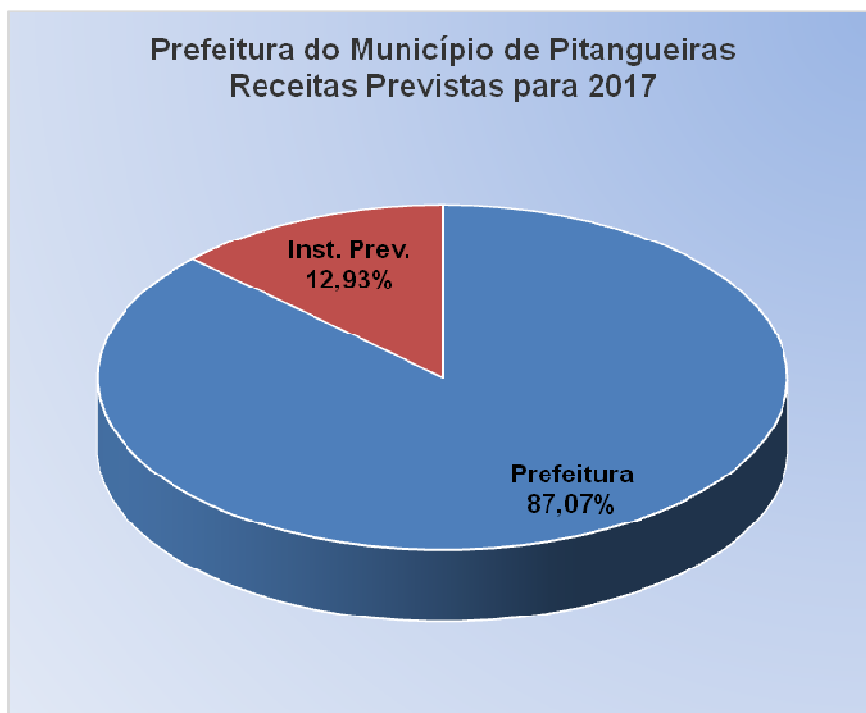


Prefeitura Municipal de Pitangueiras
Rua Dr. Euclides Zanini Caldas, 66 - CEP: 14.750-000
Fone/Fax: 16 3952 9121 – Pitangueiras / SP
Email: sfazenda@pitangueiras.sp.gov.br



Receita Prevista por órgão

Órgão	2014	Δ%	2015	Δ%	2016	Δ%	2017	Δ%
201 Prefeitura	82.627.310,00	18,09%	91.785.000,00	11,08%	96.784.000,00	5,45%	94.905.000,00	-1,94%
301 Inst. Prev.	8.062.690,00	38,61%	11.060.000,00	37,18%	12.417.000,00	12,27%	14.096.000,00	13,52%
TOTAL	90.690.000,00	19,67%	102.845.000,00	13,40%	109.201.000,00	6,18%	109.001.000,00	-0,18%





Prefeitura Municipal de Pitangueiras
Rua Dr. Euclides Zanini Caldas, 66 - CEP: 14.750-000
Fone/Fax: 16 3952 9121 – Pitangueiras / SP
Email: sfazenda@pitangueiras.sp.gov.br



PARÂMETROS

A estimativa das receitas para 2017 foi efetuada considerando-se a real capacidade de arrecadação para o município, através das seguintes análises:

- Legislação própria de cada receita;
- Valores históricos observados em exercícios recentes (2010 a 2016)
- Reposição monetária;
- Crescimento vegetativo;

Considerando-se ainda, o cenário macroeconômico contido no Projeto de Lei das Diretrizes Orçamentárias da União para 2017 – PLDO 2017, com base no Índice de Preço ao Consumidor Amplo - IPCA, destacado na tabela abaixo:

Inflação (IPCA acumulado – var. %)	2017	2018	2019
	6,00%	5,44%	5,00%

Fonte: PLDO Governo Federal 2017 - Anexo IV.1 Metas Fiscais Anuais - Tabela 1 Cenário macroeconômico de referência. <http://www.planejamento.gov.br/secretarias/upload/Arquivos/sof/orcamentos-anuais/2017/anexo-iv-1-metas-fiscais-anuais.pdf>

METODOLOGIA E MEMÓRIA DE CÁLCULO DAS PRINCIPAIS FONTES DE RECEITAS

A seguir são listadas as metodologias adotadas para o cálculo dos principais grupos de receitas no orçamento de 2017.

Receitas tributárias: Foi realizado um cálculo utilizando-se a taxa de crescimento da receita no exercício de 2016 em comparação ao exercício de 2015, bem foi feita uma análise com a série histórica de arrecadação dos últimos 6 (seis) exercícios encerrados (2010 a 2015). A utilização da variação referente ao poder aquisitivo da moeda (inflação) pelo índice do IPCA previsto para 2016, é de 6% a.a., foi adotada para o IPTU,



Prefeitura Municipal de Pitangueiras
Rua Dr. Euclides Zanini Caldas, 66 - CEP: 14.750-000
Fone/Fax: 16 3952 9121 – Pitangueiras / SP
Email: sfazenda@pitangueiras.sp.gov.br



IRRF, ITBI, ISSQN, para a Taxa pelo Exercício do Poder Policia e Taxa pela Prestação de Serviço.

Receitas de contribuições previdenciárias: As receitas de contribuições previdenciárias para o Regime Próprio de Previdência Social foram calculadas de acordo com o cálculo atuarial realizado no exercício de 2015.

Receitas de Serviços: Foi realizado um cálculo utilizando-se a taxa de crescimento da receita no exercício de 2016 em comparação ao exercício de 2015, bem foi feita uma análise com a série histórica de arrecadação dos últimos 6 (seis) exercícios encerrados (2010 a 2015). A utilização da variação referente ao poder aquisitivo da moeda (inflação) pelo índice do IPCA previsto para 2016, de 6% a.a., foi adotada para as Receitas de Serviços.

Transferências da União – Participação na Receita da União: Foi realizado um cálculo utilizando-se a taxa de crescimento da receita no exercício de 2016 em comparação ao exercício de 2015, bem foi feita uma análise com a série histórica de arrecadação dos últimos 6 (seis) exercícios encerrados (2010 a 2015). A utilização da variação referente ao poder aquisitivo da moeda (inflação) pelo índice do IPCA previsto para 2017, de 6% a.a., foi adotada para a Cota Parte do ITR, Cota Parte do FPM, Cota Parte do FPM 1%, Cota Parte do Royalties, Cota Parte do FEP e Transferência Financeira do ICMS – Desoneração – L.C. nº 87/96.

Convênios e Transferências da União – Saúde: Os valores foram definidos através de levantamento das receitas junto ao Fundo Nacional de Saúde (FNS), pela série histórica de arrecadação. Após a apuração inicial da saúde, os números foram apresentados à Secretaria Municipal de Saúde. Os números das receitas também foram apresentados ao Conselho Municipal de Saúde antes da proposta final.



Prefeitura Municipal de Pitangueiras
Rua Dr. Euclides Zanini Caldas, 66 - CEP: 14.750-000
Fone/Fax: 16 3952 9121 – Pitangueiras / SP
Email: sfazenda@pitangueiras.sp.gov.br



Convênios e Transferências da União – Ensino: Os valores foram definidos através de consulta ao Fundo Nacional de Desenvolvimento da Educação (FNDE) e pela análise das receitas vinculadas a serem transferidas pelo Governo do Estado, pela série histórica de arrecadação e considerando ainda o número de alunos matriculados e a quantidade de dias letivos (censo escolar). Após a apuração das receitas do Ensino, as receitas foram apresentadas à Secretaria Municipal de Educação, para validação.

Transferências do Estado – Participação na Receita do Estado: Foi realizado um cálculo utilizando-se a taxa de crescimento da receita no exercício de 2016 em comparação ao exercício de 2015, bem foi feita uma análise com a série histórica de arrecadação dos últimos 6 (seis) exercícios encerrados (2010 a 2015). A utilização da variação referente ao poder aquisitivo da moeda (inflação) pelo índice do IPCA previsto para 2017, de 6% a.a., foi adotada para a Cota Parte do ICMS, Cota Parte do IPVA, Cota Parte do IPI e Cota Parte do CIDE

Convênios e Transferências do Estado – Merenda Escolar: Foi efetuado um levantamento dos valores repassados nos primeiros sete meses do exercício de 2016 utilizando essa projeção do valor estimado para 2017. A previsão da reposição da inflação pelo indicador do IPCA foi considerada no cálculo.

Operação de crédito – foi incluída no orçamento do exercício de 2017 uma receita de operação de crédito no valor de R\$ 1.947.661,80 (um milhão novecentos e quarenta e sete mil seiscentos e sessenta e um reais e oitenta centavos) destinada às ações de pavimentação asfáltica, recapeamento, guias e sarjetas, passeio com acessibilidade, drenagem de águas pluviais e sinalização viária, no âmbito do Programa Pró-Transporte – Pavimentação e Qualificação de Vias Urbanas – PAC2. A operação de crédito foi autorizada por intermédio da Lei Municipal n° 3.075 de 18 de julho de 2.013.



Prefeitura Municipal de Pitangueiras
Rua Dr. Euclides Zanini Caldas, 66 - CEP: 14.750-000
Fone/Fax: 16 3952 9121 – Pitangueiras / SP
Email: sfazenda@pitangueiras.sp.gov.br



ANÁLISE DAS RECEITAS

Imposto de Predial e Territorial Urbano		
Exercício	Arrec. / Previsto	Δ%
2010	1.478.796,47	12,55%
2011	1.679.610,68	13,58%
2012	1.749.691,65	4,17%
2013	2.010.290,08	14,89%
2014	2.207.199,56	9,80%
2015	2.333.382,17	5,72%
2016*	3.000.000,00	28,57%
2017*	2.690.000,00	-10,33%

*Previsão

Para a previsão do imposto predial e territorial urbano foi observada a tendência do crescimento anual, além da reposição da inflação, atualizados pelo IPCA-IBGE de 6% a.a - 2016.

Comparando com o valor previsto para 2017 com o previsto para o exercício de 2016, há uma queda de 10,33%, pois no ano de 2016 foi feita a previsão de arrecadação sobre a estimativa do total a ser lançado de IPTU para o ano, em torno de R\$ 3.900.000,00, considerando uma tendência de inadimplência de 30%, porém, a inadimplência estimada, está na ordem de 35,9%.

Imposto de Renda Retido na Fonte		
Exercício	Arrec./Previsto	Δ%
2010	267.505,58	3,35%
2011	380.189,14	42,12%
2012	505.802,78	33,04%
2013	814.341,93	61,00%
2014	966.568,14	18,69%
2015	1.210.280,23	25,21%
2016*	1.222.000,00	0,97%
2017*	1.558.000,00	27,50%

*Previsão



Prefeitura Municipal de Pitangueiras
Rua Dr. Euclides Zanini Caldas, 66 - CEP: 14.750-000
Fone/Fax: 16 3952 9121 – Pitangueiras / SP
Email: sfazenda@pitangueiras.sp.gov.br



Para o cálculo da receita do imposto de renda, foi observada a tendência do crescimento anual.

A partir da análise da média de arrecadação observada nos primeiros sete meses de 2016, atualizados pelo IPCA-IBGE de 6% a.a – 2016, foi previsto para 2017 o montante de R\$ 1.558.000,00.

Imposto Transmissão de Bens Inter-Vivos		
Exercício	Arrec./Previsto	Δ%
2010	420.045,47	-48,74%
2011	568.866,19	35,43%
2012	531.561,44	-6,56%
2013	1.286.018,55	141,93%
2014	789.202,12	-38,63%
2015	990.179,83	25,47%
2016*	1.135.000,00	14,63%
2017*	850.000,00	-25,11%

*Previsão

A receita de ITBI está diretamente relacionada à movimentação econômica do município, sofrendo efeitos diretos da expansão ou retração do mercado imobiliário.

Considerando a recente mudança na legislação (Lei Municipal 3.116 de 17 de dezembro de 2013) que trata sobre a Transmissão de Bens no município, foi projetada para 2017 uma previsão menor a 2016, pois a tendência do mercado imobiliários nas transações de compra e venda é de queda no seguimento.



Prefeitura Municipal de Pitangueiras
Rua Dr. Euclides Zanini Caldas, 66 - CEP: 14.750-000
Fone/Fax: 16 3952 9121 – Pitangueiras / SP
Email: sfazenda@pitangueiras.sp.gov.br



Imposto Sobre Serviços		
Exercício	Arrec./Previsto	Δ%
2010	2.966.240,37	35,74%
2011	3.231.460,08	8,94%
2012	3.735.997,82	15,61%
2013	3.678.543,77	-1,54%
2014	3.104.669,38	-15,60%
2015	4.020.991,94	29,51%
2016*	3.950.000,00	-1,77%
2017*	4.410.000,00	11,65%

*Previsão

O imposto sobre serviços sofreu uma queda nos exercícios de 2013 e 2014, porém, nos anteriores alcançou um crescimento médio de 20%, o que voltou a ocorrer no ultimo exercício encerrado (2015), desde modo, a partir da análise da média de arrecadação observada nos primeiros sete meses de 2016, atualizados pelo IPCA-IBGE de 6% a.a – 2016, foi previsto para 2017 o montante de R\$ 4.410000,00.

Taxas		
Exercício	Arrec./Previsto	Δ%
2010	647.784,79	27,59%
2011	712.470,37	9,99%
2012	784.907,15	10,17%
2013	838.812,20	6,87%
2014	921.375,50	9,84%
2015	972.214,29	5,52%
2016*	1.067.000,00	9,75%
2017*	1.131.500,00	6,04%

*Previsão

Para as receitas de taxas, foi observado o comportamento baseado na arrecadação dos últimos exercícios, que teve um crescimento médio de 10%. Para o



Prefeitura Municipal de Pitangueiras
Rua Dr. Euclides Zanini Caldas, 66 - CEP: 14.750-000
Fone/Fax: 16 3952 9121 – Pitangueiras / SP
Email: sfazenda@pitangueiras.sp.gov.br



exercício de 2017 foi previsto o montante de R\$ 1.131.500,00, equivale a um aumento de 6,04%.

Imposto Sobre Propriedade de Veículos Automotores		
Exercício	Arrec./Previsto	Δ%
2010	2.415.407,08	11,20%
2011	2.714.178,71	12,37%
2012	3.163.683,19	16,56%
2013	3.298.621,34	4,27%
2014	3.694.277,23	11,99%
2015	3.883.630,17	5,13%
2016*	4.121.000,00	6,11%
2017*	4.500.000,00	9,20%

*Previsão

Para o imposto sobre propriedade de veículos automotores (IPVA) foram analisadas as arrecadações nos últimos exercícios, notando que em 2013 e 2015 a arrecadação não manteve a mesma média de crescimento dos anos anteriores.

A partir da análise da média de arrecadação observada nos primeiros sete meses de 2016, atualizados pelo IPCA-IBGE de 6% a.a – 2017, foi previsto para 2017 o montante de R\$ 4.500.000,00.

Imposto Sobre Circulação de Mercadorias e Serviços		
Exercício	Arrec./Previsto	Δ%
2010	18.501.226,87	8,96%
2011	19.657.285,41	6,25%
2012	23.023.540,32	17,12%
2013	28.340.760,44	23,09%
2014	27.158.545,98	-4,17%



Prefeitura Municipal de Pitangueiras
Rua Dr. Euclides Zanini Caldas, 66 - CEP: 14.750-000
Fone/Fax: 16 3952 9121 – Pitangueiras / SP
Email: sfazenda@pitangueiras.sp.gov.br



2015	26.793.954,17	-1,34%
2016*	29.200.000,00	8,98%
2017*	29.840.000,00	2,19%

*Previsão

Para o imposto sobre circulação de mercadorias e serviços (ICMS), observa-se que sofreu uma queda no exercício de 2014 e 2015, porém nos anteriores alcançou um crescimento médio de 13%.

Os índices de participação do Município de Pitangueiras disponibilizados pelo Governo do Estado estão apresentados a seguir:

Ano base	Exercício de previsão	Índice Participação	Var.% I.PAR.
2008	2010	0,080943	-
2009	2011	0,07829	-3,28%
2010	2012	0,08614	10,03%
2011	2013	0,093095	8,07%
2012	2014	0,090304	-3,00%
2013	2015	0,086031	-4,73%
2014	2016	0,0865006	0,55%

Índice Definitivo

Fonte: Governo do Estado de São Paulo
Secretaria da Fazenda - DIPAM

Considerando a variação positiva de 0,55% no Índice de Participação do Município para 2016 foi previsto um aumento na arrecadação, porém a partir da análise da média de arrecadação observada nos primeiros sete meses de 2016, foi previsto para 2017 um aumento equivale a de 2,19% em relação ao valor previsto para 2016. Entretanto, ainda não foi disponibilizado o índice de participação do Município para o ano



Prefeitura Municipal de Pitangueiras
Rua Dr. Euclides Zanini Caldas, 66 - CEP: 14.750-000
Fone/Fax: 16 3952 9121 – Pitangueiras / SP
Email: sfazenda@pitangueiras.sp.gov.br



base de 2015, por isso, a projeção foi realizada baseada na série histórica e no índice IPCA, devendo se revista.

Fundo de Participação dos Municípios		
Exercício	Arrec./Previsto	Δ%
2010	12.068.384,10	7,20%
2011	14.876.674,99	23,27%
2012	15.310.100,84	2,91%
2013	16.440.113,98	7,38%
2014	18.972.181,19	15,40%
2015	19.880.851,92	4,79%
2016*	21.300.000,00	7,14%
2017*	21.700.000,00	1,88%

*Previsão

A receita do Fundo de Participação dos Municípios (FPM) apresenta um aumento médio de 10% nos últimos exercícios.

Para o exercício de 2017 foi projetada uma previsão 1,88% maior do que a previsão para 2016, analisando a média de arrecadação observada nos primeiros sete meses de 2016, atualizados pelo IPCA-IBGE de 6% a.a – 2017.

Imposto Territorial Rural		
Exercício	Arrec./Previsto	Δ%
2010	728.806,11	42,76%
2011	851.172,39	16,79%
2012	854.610,49	0,40%
2013	977.924,13	14,43%
2014	1.036.575,08	6,00%
2015	1.243.095,04	19,92%
2016*	1.316.400,00	5,90%
2017*	1.450.000,00	10,15%

*Previsão



Prefeitura Municipal de Pitangueiras
Rua Dr. Euclides Zanini Caldas, 66 - CEP: 14.750-000
Fone/Fax: 16 3952 9121 – Pitangueiras / SP
Email: sfazenda@pitangueiras.sp.gov.br



O Imposto Territorial Rural teve um significativo aumento entre os anos de 2010 e 2015, que apresenta um aumento médio de 16%, em 2014 houve uma queda no aumento médio, recuperando em 2015.

O Município utiliza o Sistema de Preços de Terras (SIPT) da RFB, nos termos do art. 14 da Lei 9.393/96, para informar os valores da terra nua por hectare (VTN/ha), para a DITR 2016, referente ao ano/exercício de 2015, tabela do Instituto de Economia Agrícola, EDR de Barretos, atualizado em novembro de 2015, sendo os valores da coluna “Médio”.

ITR	Anterior	Atual	Δ%
Campo	15.083,33	19.666,67	30,39%
Terra de Cultura de primeira	27.797,88	29.909,28	7,60%
Terra de Cultura de segunda	25.342,59	26.022,35	2,68%
Terra para pastagem	21.976,60	22.087,50	0,50%
Terra para reflorestamento	21.950,00	22.400,00	2,05%
TOTAL	112.150,40	120.085,80	7,08%

FUNDEB		
Exercício	Arrec./Previsto	Δ%
2010	12.512.453,35	26,26%
2011	13.711.808,34	9,59%
2012	15.041.637,78	9,70%
2013	15.983.639,62	6,26%
2014	16.681.802,29	4,37%
2015	16.603.885,33	-0,47%
2016*	17.500.000,00	5,40%
2017*	17.500.000,00	0,00%

*Previsão

Os valores do FUNDEB foram previstos com base no número de alunos matriculados na rede municipal no censo escolar de 2016, considerando os alunos matriculados em creches, pré-escolas, ensino fundamental, educação de jovens e adultos,



Prefeitura Municipal de Pitangueiras
Rua Dr. Euclides Zanini Caldas, 66 - CEP: 14.750-000
Fone/Fax: 16 3952 9121 – Pitangueiras / SP
Email: sfazenda@pitangueiras.sp.gov.br



atendimento educacional especializado (AEE) e Educação Especial (APAE). O orçamento de 2017 considerou 4.464 alunos na rede municipal de educação. E atualizado pelo IPCA-IBGE de 6% a.a – 2017.

Dívida Ativa		
Exercício	Arrec./Previsto	Δ%
2010	1.691.830,48	41,49%
2011	1.831.710,90	8,27%
2012	1.715.748,95	-6,33%
2013	2.318.996,15	35,16%
2014	2.789.535,86	20,29%
2015	2.266.786,50	-18,74%
2016*	3.947.100,00	74,13%
2017*	2.395.100,00	-39,32%

*Previsão

A arrecadação da dívida ativa do município teve uma queda no ultimo exercício encerrado e a estimativa feita para 2016 foi baseada em acordos que já haviam sido firmados, porém, não foram cumpridos no decorrer do ano, tendo assim uma queda na previsão para 2017 se compararmos com 2016.



Prefeitura Municipal de Pitangueiras
Rua Dr. Euclides Zanini Caldas, 66 - CEP: 14.750-000
Fone/Fax: 16 3952 9121 – Pitangueiras / SP
Email: sfazenda@pitangueiras.sp.gov.br



PRINCIPAIS RECEITAS

O ICMS é a principal fonte de receita do Município, com a participação de 21,90% do total da arrecadação prevista para 2017. O FPM apresenta-se como a segunda maior fonte geradora de recursos, sendo responsável por 16,77% da arrecadação, seguida do FUNDEB com participação de 16,05%.

RECEITAS	Previsto 2017	Varição em relação a 2016	%
Receitas de Capital	254.000,00	-47,25%	0,23%
Transferências FNAS (Assistência)	656.014,20	43,78%	0,60%
Aplicações Financeiras	805.100,00	5,63%	0,74%
ITBI	850.000,00	-25,11%	0,78%
Taxas	1.131.500,00	6,04%	1,04%
ITR	1.160.000,00	10,15%	1,06%
Operação de Crédito	1.947.661,80	-26,03%	1,79%
Receitas de Serviços	2.273.000,00	-15,22%	2,09%
Dívida Ativa	2.395.100,00	-39,32%	2,20%
IPTU	2.690.000,00	-10,33%	2,47%
IPVA	3.600.000,00	9,20%	3,30%
Demais Receitas	3.981.095,80	-29,03%	3,65%
Transferências FNDE (Ensino)	4.341.399,60	18,66%	3,98%
ISS	4.410.000,00	11,65%	4,05%
Transferências SUS (Saúde)	5.240.128,60	13,60%	4,81%
Rendimentos do RPPS	5.700.000,00	13,43%	5,23%
Contribuições Sociais	7.914.000,00	14,00%	7,26%
FUNDEB	17.500.000,00	0,00%	16,05%
FPM	18.280.000,00	1,95%	16,77%
ICMS	23.872.000,00	2,19%	21,90%
TOTAL	109.001.000,00	-0,09%	100,00%

*Valores Líquidos para o FUNDEB



Prefeitura Municipal de Pitangueiras
Rua Dr. Euclides Zanini Caldas, 66 - CEP: 14.750-000
Fone/Fax: 16 3952 9121 – Pitangueiras / SP
Email: sfazenda@pitangueiras.sp.gov.br



EVOLUÇÃO DAS RECEITAS NOS ÚLTIMOS EXERCÍCIOS

RECEITAS	Arrecadado 2010	Arrecadado 2011	Arrecadado 2012	Arrecadado 2013	Arrecadado 2014	Arrecadado 2015	Previsto 2016	Previsto 2017	Varição em relação a 2016	%
Receitas de Capital	657.544,40	710.630,49	1.349.420,70	2.054.107,92	1.132.946,47	729.838,93	481.550,00	254.000,00	-47,25%	0,23%
Transferências FNAS (Assistência)	243.519,34	295.092,24	350.728,46	408.315,39	391.381,87	397.665,29	456.255,00	656.014,20	43,78%	0,60%
Aplicações Financeiras	443.084,97	495.509,54	279.711,68	720.737,50	1.733.898,13	2.259.189,46	762.200,00	805.100,00	5,63%	0,74%
ITBI	420.045,47	568.866,19	531.561,44	1.286.018,55	789.202,12	990.179,83	1.135.000,00	850.000,00	-25,11%	0,78%
Taxas	647.784,79	712.470,37	784.907,15	838.812,20	921.375,50	972.214,29	1.067.000,00	1.131.500,00	6,04%	1,04%
ITR	583.044,96	680.938,02	683.688,51	782.339,41	829.260,16	994.476,13	1.053.120,00	1.160.000,00	10,15%	1,06%
Operação de Crédito	0,00	0,00	0,00	0,00	0,00	1.970.513,00	2.633.078,50	1.947.661,80	-26,03%	1,79%
Receitas de Serviços	1.633.305,73	1.943.582,06	1.989.973,64	2.078.807,74	2.202.904,79	2.112.782,76	2.681.000,00	2.273.000,00	-15,22%	2,09%
Dívida Ativa	1.691.830,48	1.831.710,90	1.715.748,95	2.318.996,15	2.789.535,86	2.266.786,50	3.947.100,00	2.395.100,00	-39,32%	2,20%
IPU	1.478.796,47	1.679.610,68	1.749.691,65	2.010.290,08	2.207.199,56	2.333.382,17	3.000.000,00	2.690.000,00	-10,33%	2,47%
IPVA	1.932.327,39	2.171.343,51	2.530.946,79	2.638.896,32	2.955.421,78	3.106.903,97	3.296.800,00	3.600.000,00	9,20%	3,30%
Demais Receitas	1.992.609,18	2.551.577,20	3.119.738,22	3.984.183,22	5.865.461,74	5.497.638,24	5.609.476,50	3.981.095,80	-29,03%	3,65%
Transferências FNDE (Ensino)	2.195.545,92	2.509.561,39	2.775.989,46	2.776.854,48	3.370.554,09	3.438.804,85	3.658.780,00	4.341.399,60	18,66%	3,98%
ISS	2.966.240,37	3.231.460,08	3.735.997,82	3.678.543,77	3.104.669,38	4.020.991,94	3.950.000,00	4.410.000,00	11,65%	4,05%
Transferências SUS (Saúde)	3.132.317,42	3.420.931,65	3.663.647,67	3.625.855,59	3.601.905,56	4.296.199,33	4.612.645,00	5.240.128,60	13,60%	4,81%
Rendimentos do RPPS	1.478.262,62	2.566.287,97	3.736.987,94	1.293.149,05	4.724.106,66	5.072.863,10	5.025.000,00	5.700.000,00	13,43%	5,23%
Contribuições Sociais	3.356.650,61	3.531.583,89	4.350.050,17	4.999.867,08	5.689.829,93	6.540.419,36	6.942.000,00	7.914.000,00	14,00%	7,26%
FUNDEB	12.512.453,35	13.711.808,34	15.041.637,78	15.983.639,62	16.681.802,29	16.603.885,33	17.500.000,00	17.500.000,00	0,00%	16,05%
FPM	9.755.722,25	12.027.796,15	12.378.179,60	13.293.106,62	16.019.483,47	16.776.444,86	17.930.000,00	18.280.000,00	1,95%	16,77%
ICMS	14.800.981,69	15.725.828,56	18.418.832,44	22.672.608,59	21.726.836,98	21.435.163,59	23.360.000,00	23.872.000,00	2,19%	21,90%
TOTAL	61.922.067,41	70.366.589,23	79.187.440,07	87.445.129,28	96.737.776,34	101.816.342,93	109.101.005,00	109.001.000,00	-0,09%	100,00%

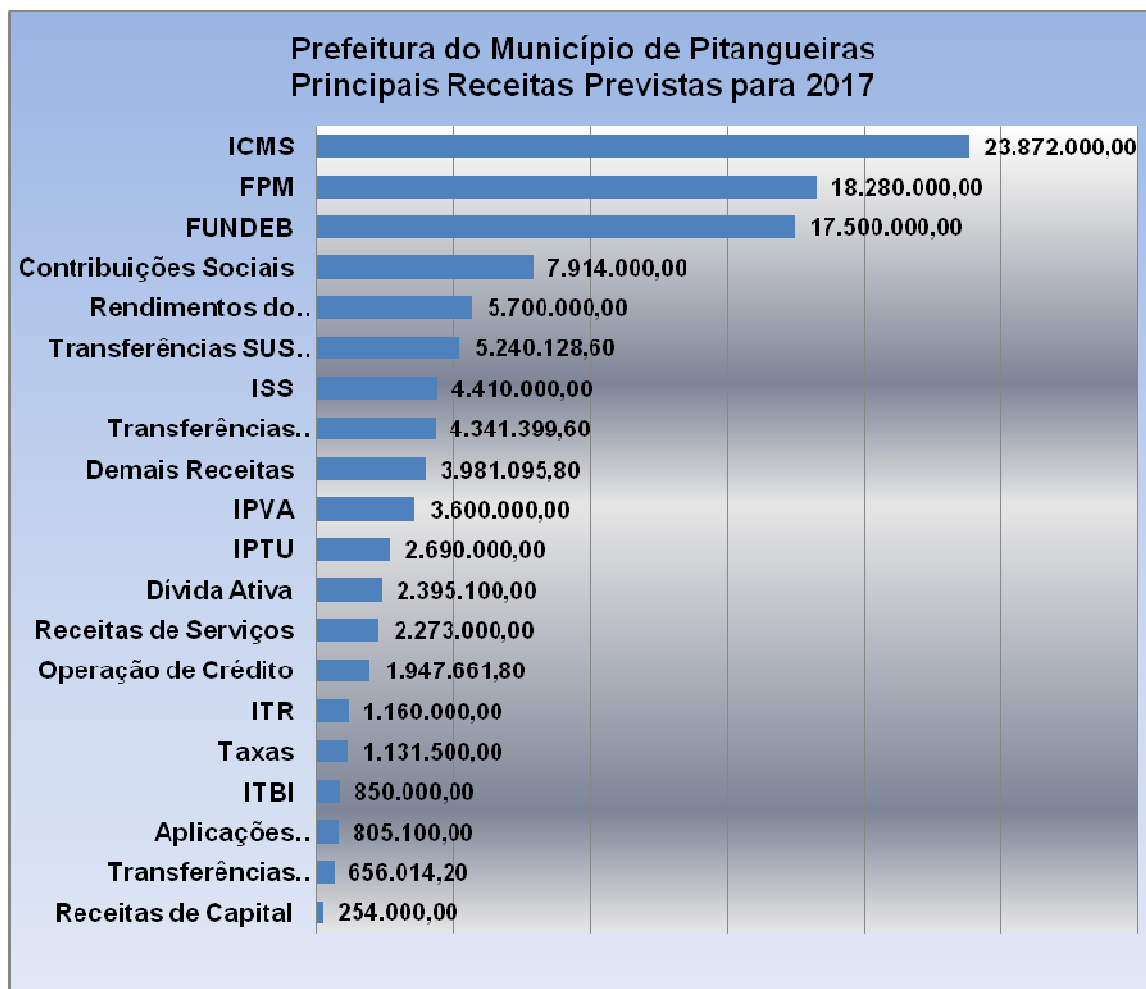
*Valores Líquidos para o FUNDEB



Prefeitura Municipal de Pitangueiras
Rua Dr. Euclides Zanini Caldas, 66 - CEP: 14.750-000
Fone/Fax: 16 3952 9121 – Pitangueiras / SP
Email: sfazenda@pitangueiras.sp.gov.br



A seguir a representação gráfica das principais receitas para 2017:



A seguir, apresentamos a demonstração por fontes de recursos das receitas arrecadas nos cinco exercícios anteriores. E ainda demonstração das receitas de 2017 com uma comparação com as receitas previstas no exercício anterior e no presente exercício:



Prefeitura Municipal de Pitangueiras
 Rua Dr. Euclides Zanini Caldas, 66 - CEP: 14.750-000
 Fone/Fax: 16 3952 9121 – Pitangueiras / SP
 Email: sfazenda@pitangueiras.sp.gov.br

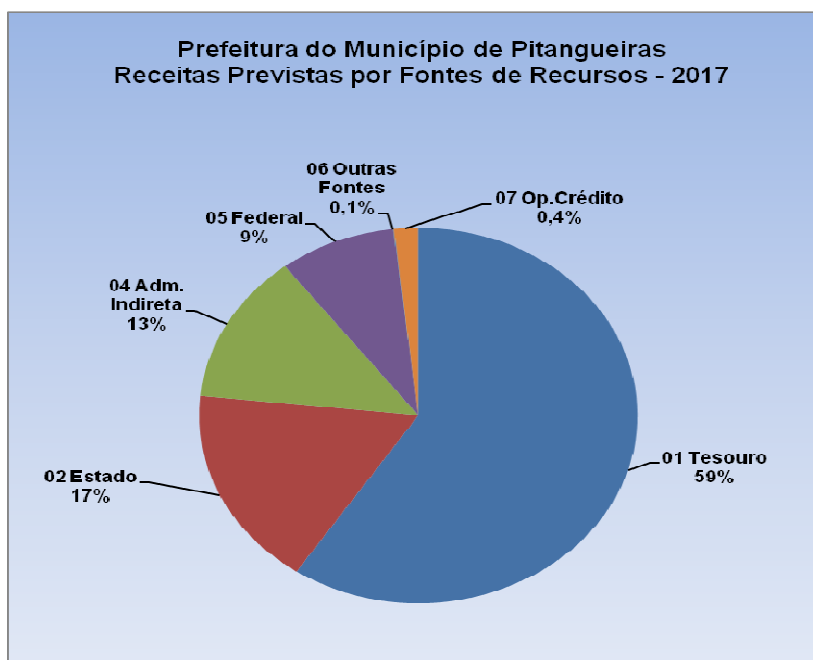


Arrecadação por fonte de recursos - Exercícios Anteriores

Fonte de Recursos	Arrecadado 2011	Arrecadado 2012	Δ%	Arrecadado 2013	Δ%	Arrecadado 2014	Δ%	Arrecadado 2015	Δ%
01 Tesouro	42.133.014,97	46.462.731,05	10%	54.817.090,82	18%	58.913.844,56	7%	60.199.862,66	2%
02 Estado	14.831.630,41	16.640.794,22	12%	17.203.853,20	3%	18.842.558,72	10%	18.796.426,53	0%
04 Adm. Indireta	6.332.425,73	8.449.949,85	33%	6.711.436,07	-21%	10.867.184,65	62%	12.025.942,68	11%
05 União	7.069.518,12	7.633.964,95	8%	8.539.853,00	12%	7.932.305,28	-7%	8.735.996,37	10%
06 Outras Fontes	-	-	0%	172.896,19	0%	181.883,13	5%	87.377,43	-52%
07 Op. Crédito	-	-	0%	-	0%	-	0%	1.970.737,26	0%
TOTAL	70.366.589,23	79.187.440,07	13%	87.445.129,28	10%	96.737.776,34	11%	101.816.342,93	5%

Receita Prevista por fonte

Fonte de Recurso	Previsto 2014	Previsto 2015	Δ%	Previsto 2016	Δ%	LOA 2017	Varição 2016/2017	%
01 Tesouro	51.960.849,10	59.730.751,70	15%	65.914.899,30	10,35%	64.706.345,80	-1,83%	59,36%
02 Estado	17.382.844,00	17.573.506,40	1%	18.785.192,20	6,89%	18.865.476,20	0,43%	17,31%
04 Adm. Indireta	8.062.690,00	11.060.000,00	37%	12.417.000,00	12,27%	14.096.000,00	13,52%	12,93%
05 Federal	7.173.455,00	8.284.580,00	15%	9.395.830,00	13,41%	9.349.516,20	-0,49%	8,58%
06 Outras Fontes	50.000,00	136.000,00	172%	55.000,00	-59,56%	36.000,00	-34,55%	0,03%
07 Op. Crédito	6.060.161,90	6.060.161,90	0%	2.633.078,50	-56,55%	1.947.661,80	-26,03%	1,79%
TOTAL	90.690.000,00	102.845.000,00	13%	109.201.000,00	6,18%	109.001.000,00	-0,18%	100,00%





Prefeitura Municipal de Pitangueiras
Rua Dr. Euclides Zanini Caldas, 66 - CEP: 14.750-000
Fone/Fax: 16 3952 9121 – Pitangueiras / SP
Email: sfazenda@pitangueiras.sp.gov.br



A seguir, apresentamos as receitas orçamentárias listadas pela sua natureza:

Receita Prevista por Natureza

Natureza	Previsto 2014	Previsto 2015	Δ%	Previsto 2016	Δ%	Previsto 2017	Varição 2016/2017	%
11 Tributária	8.991.000,00	11.446.500,00	27%	10.995.100,00	-4%	11.244.500,00	2%	10%
12 Contribuições	1.967.000,00	2.108.800,00	7%	2.561.000,00	21%	3.014.000,00	18%	3%
13 Patrimonial	2.492.000,00	5.160.910,00	107%	5.834.800,00	13%	6.569.320,00	13%	6%
16 Serviços	2.032.000,00	2.193.700,00	8%	2.741.000,00	25%	2.273.000,00	-17%	2%
17 Transferências	62.265.988,10	67.561.396,40	9%	74.212.392,20	10%	75.310.892,40	1%	69%
19 Outras Correntes	3.165.160,00	4.093.331,70	29%	5.236.079,30	28%	3.352.625,80	-36%	3%
21 Op. Crédito	6.060.161,90	6.060.161,90	0%	2.633.078,50	-57%	1.947.661,80	-26%	2%
22 Alienações	-	5.000,00	0%	5.000,00	0%	2.000,00	-60%	0%
24 Transf. Capital	-	-	0%	246.550,00	0%	-	-100%	0%
72 Contribuições Intra	3.461.690,00	3.949.200,00	14%	4.381.000,00	11%	4.900.000,00	12%	4%
79 Outras Correntes Intra	-	-	0%	120.000,00	0%	135.000,00	13%	0%
85 Outras Capital Intra	255.000,00	266.000,00	4%	235.000,00	-12%	252.000,00	7%	0%
TOTAL	90.690.000,00	102.845.000,00	13%	109.201.000,00	6%	109.001.000,00	0%	100%

Por fim, apresentamos a Receita Corrente Líquida prevista para o exercício de 2017, com base nos valores estimados:

Receita Corrente Líquida			
Receitas	Realizado 2015	Previsto 2016	Previsto 2017
Receitas Correntes	105.410.594,36	112.845.051,50	113.333.338,20
Deduções	-12.946.421,82	-13.825.680,00	-14.583.000,00
Deduções para formação do FUNDEB	-10.428.954,42	-11.264.680,00	-11.569.000,00
Contrib. para o Plano de Previdência do Servidor	-2.517.467,40	-2.561.000,00	-3.014.000,00
Receita Corrente Líquida	92.464.172,54	99.019.371,50	98.750.338,20



Prefeitura Municipal de Pitangueiras
Rua Dr. Euclides Zanini Caldas, 66 - CEP: 14.750-000
Fone/Fax: 16 3952 9121 – Pitangueiras / SP
Email: sfazenda@pitangueiras.sp.gov.br



Após o detalhamento sobre o estudo realizado para a previsão das receitas no orçamento de 2017, apresentamos o relatório analítico com todas as receitas previstas para o próximo exercício.

Vinculação	Descrição da Categoria Econômica	FR	Previsão LOA 2017
Tesouro	Imposto s/ a Propriedade Pred. e Terr.Urbana	01	2.690.000,00
Tesouro	RETIDO NAS FONTES	01	1.558.000,00
Tesouro	Imp. s/ Transm. Inter Vivos - Bens Imóveis	01	850.000,00
Tesouro	ISS - Imp. s/ Serviço Qualquer Natureza	01	4.410.000,00
Tesouro	Taxa Lic. Func. Estab. Comercial	01	260.000,00
Tesouro	Taxa de Publicidade Comercial	01	500,00
Tesouro	Taxa de Utilização de Área de Domínio Público	01	18.000,00
Tesouro	Taxa de Apreensão, Depósito ou Liberação de Animais	01	3.000,00
Tesouro	Emolumentos Custas Proc. Administrativas	01	130.000,00
Tesouro	Taxa de Limpeza Publica	01	700.000,00
Tesouro	Taxa de Inscrição Concurso Publico	01	10.000,00
Tesouro	Taxa Prestação de Serviços - Locação de máquinas e Equipamentos	01	10.000,00
Tesouro	Contribuição Melhoria Exp. Rede Água e Esgoto	01	5.000,00
Tesouro	CONTRIBUIÇÃO DE MELHORIA PARA EXPANSÃO DA REDE DE ILUMINAÇÃO PÚBLICA NA CIDADE	01	600.000,00
RPPS	Contribuição do Servidor Ativo Civil - RPPS	04	3.000.000,00
RPPS	Contribuição do Servidor Inativo Civil - RPPS	04	12.000,00
RPPS	Contribuição de Pensionista Civil - RPPS	04	2.000,00
RPPS	Dividendos	04	9.000,00
Tesouro	Rem. Depósitos Banc. Royalites	01	2.000,00
Ensino	Rem. Depósitos Banc. FUNDEB	02	130.000,00
Saúde	Rem. Depósitos Banc. Farmácia Básica	05	8.000,00
Saúde	Rem. Depósitos Banc. M.A.C.	05	35.000,00
Saúde	Rem. Depósitos Banc. - PAB	05	30.000,00
Saúde	Rem. Depósitos Banc. - Vig. saúde	05	10.000,00
Saúde	REC.REM.DEP.BANC/ AGENTE COMUNITÁRIO	05	4.000,00
Saúde	REC.REM.DEP.BANC/RASTREAM. MAMOGRAFIA	05	100,00
Saúde	REC.REM.DEP.BANC/FNS. S.A.M.U.	05	20.000,00
Saúde	REC. REM. DEP BANC/EQUIPES NUCLEO DE APOIO SAÚDE FAMÍLIA	05	5.000,00
Saúde	REC. REM. DEP BANC/SAÚDE DA FAMÍLIA FEDERAL	05	4.000,00
Saúde	Rem. Deposito Banc. - Qualis Mais	02	500,00



Prefeitura Municipal de Pitangueiras
Rua Dr. Euclides Zanini Caldas, 66 - CEP: 14.750-000
Fone/Fax: 16 3952 9121 – Pitangueiras / SP
Email: sfazenda@pitangueiras.sp.gov.br



Saúde	Rem. Deposito Banc. - Controle Glicemia	02	200,00
Saúde	Rem. Deposito Banc. - Prog. Sorria São Paulo	02	800,00
Saúde	REC REM DEP BANC / DOSE CERTA	02	500,00
Saúde	REC REM DEP BANC/ PAB ESTADUAL	02	3.000,00
Saúde	REC. REM DEP BANC/FNS. TETO MUNIC. MELHOR EM CASA	05	1.000,00
Ensino	Rem. Depósitos Banc. - Salário Educação	05	50.000,00
Ensino	Rem. Depósitos Banc. - Descendais	01	40.000,00
Ensino	Rem. Depósitos Banc. - PNAE	05	8.000,00
Ensino	Rem. Depósitos Banc. - PNATE	05	2.000,00
Ensino	REC REM DEP BANC/SUPL.CRECHE BRASIL CARINHOSO	05	10.000,00
Saúde	Rem. Depósitos Banc. Rec. Saúde	01	15.000,00
Tesouro	Rem. Depósitos Banc. CIDE	02	1.000,00
Assistência Social	Rem. Depósitos Banc. - IGBDF	05	2.000,00
Assistência Social	REM.DEP.BANC / IGD. SUAS	05	2.000,00
Assistência Social	REC.REM.DEP.BANC/ FNAS - BLOCO PROTEÇÃO SOCIAL BÁSICA	05	5.000,00
Assistência Social	REC.REM.DEP.BANC/ FNAS - BLOCO PROTEÇÃO SOCIAL ESPECIAL DE MÉDIA COMPLEXIDADE	05	5.000,00
Assistência Social	REC.REM.DEP.BANC/ FNAS - BLOCO PROTEÇÃO SOCIAL ESPECIAL DE ALTA COMPLEXIDADE	05	1.000,00
Ensino	Rem. Deposito Banc. - Merenda Escolar	02	2.000,00
Trânsito	Rem. Deposito Banc. - Órgão Exec. Transito	02	4.000,00
Tesouro	Rem. Deposito Banc. - F.E.Petróleo	01	1.500,00
Ensino	Rem. Deposito Banc. - Transp. Alunos	02	1.000,00
Assistência Social	REC REM DEP BANC/ F.M.D.C.A	06	1.000,00
Tesouro	REC REM DEP BANC/CUSTEIO DE ILUMINAÇÃO PÚBLICA	01	500,00
Tesouro	Rem. Deposito Banc. Rec. Não Vinculados	01	400.000,00
RPPS	REM DOS INVESTIMENTOS RPPS RENDA FIXA	04	5.300.000,00
RPPS	REM DOS INVESTIMENTOS RPPS RENDA VARIÁVEL	04	300.000,00
RPPS	REM DOS INVESTIMENTOS RPPS RENDA IMOBILIÁRIO	04	100.000,00
Tesouro	REC CONC. DIR.USO ÁREA PÚBL. QUIOSQUE	01	47.220,00
Tesouro	REC CONC REMOÇ RETENÇ APREENS E GUARDA VEÍCULOS	01	8.000,00
Tesouro	Serv. de Inspeção e Fiscalização/Vigil. Sanit	01	42.000,00
Tesouro	Serv. Cap. Ad. Trat. Reserv. de Água	01	1.430.000,00
Tesouro	Serv. Col. Transp. Dest. Esgoto	01	716.000,00
Tesouro	Serviços de Cemitério	01	80.000,00



Prefeitura Municipal de Pitangueiras

Rua Dr. Euclides Zanini Caldas, 66 - CEP: 14.750-000

Fone/Fax: 16 3952 9121 – Pitangueiras / SP

Email: sfazenda@pitangueiras.sp.gov.br



Tesouro	OUTROS SERVIÇOS - Serviços Calçadas	01	5.000,00
Tesouro	Cota Parte do ITR	01	1.450.000,00
Tesouro	Cota Parte do FPM	01	21.700.000,00
Tesouro	Cota Parte do FPM 1%	01	920.000,00
Tesouro	Cota Parte do Royalties	01	75.000,00
Tesouro	Cota Parte do FEP	01	170.000,00
Saúde	ATENÇÃO BÁSICA	05	862.416,00
Saúde	ACS - AGENTE COM SAÚDE	05	751.374,00
Saúde	FNS EQUIPES NUCLEO DE APOIO SAÚDE FAMÍLIA (ATENÇÃO DOMICILIAR)	05	72.000,00
Saúde	PROGRAMA SAÚDE DA FAMILIA	05	96.000,00
Saúde	TETO MÉDIA E ALTA COMPLEXIDADE - MAC	05	1.840.000,00
Saúde	S.A.M.U. - SERV.AT.MOV.URG. - MAC	05	263.028,00
Saúde	FNS CAPS CENTRO AT PSICOSSOCIAL	05	339.660,00
Saúde	TETO MUNIC. MELHOR EM CASA FNS.	05	480.000,00
Saúde	MAMOGRAFIA P/ RASTREAMENTO	05	40.000,00
Saúde	VIGIL. EM SAÚDE / SANITÁRIA	05	181.110,60
Saúde	ASSISTÊNCIA FARMACÊUTICA BÁSICA	05	108.660,00
Assistência Social	IGBF - Bolsa Família	05	64.992,00
Assistência Social	FNAS - IGD SUAS	05	19.080,00
Assistência Social	FNAS - BLOCO PROTEÇÃO SOCIAL BÁSICA - PAIF / REORDENAMENTO	05	151.800,00
Assistência Social	FNAS - BLOCO PROTEÇÃO SOCIAL ESPECIAL DE MÉDIA COMPLEXIDADE - CREAS / APAE	05	137.400,00
Assistência Social	FNAS - BLOCO PROTEÇÃO SOCIAL ESPECIAL DE ALTA COMPLEXIDADE	05	60.000,00
Ensino	Transf. Salário Educação	05	2.900.000,00
Ensino	PNAE - Creche	05	133.600,00
Ensino	PNAE - Pré Escola	05	85.300,00
Ensino	PNAE - Ens. Fundamental	05	261.420,00
Ensino	PNAE - Ensino Médio	05	82.440,00
Ensino	PNAE - EJA	05	17.400,00
Ensino	PNAE - MAIS EDUCAÇÃO	05	43.200,00
Ensino	PNAE - ATEND. EDUCAC. ESPECIAL. AEE	05	2.640,00
Ensino	PNATE - Fundamental	05	26.895,60
Ensino	SUPLEMENT.CRECHE MDS.-PROGR.BRASIL CARINHOSO	05	127.000,00
Tesouro	Transf. Financ. ICMS Des. LC 87/86	01	140.000,00



Prefeitura Municipal de Pitangueiras
Rua Dr. Euclides Zanini Caldas, 66 - CEP: 14.750-000
Fone/Fax: 16 3952 9121 – Pitangueiras / SP
Email: sfazenda@pitangueiras.sp.gov.br



Tesouro	Cota Parte do ICMS	01	29.840.000,00
Tesouro	Cota Parte do IPVA	01	4.500.000,00
Tesouro	Cota Parte do IPI	01	215.000,00
Tesouro	Cota Parte do CIDE	02	93.850,00
Saúde	Transf. Estado PSF / Qualis mais	02	13.500,00
Saúde	Transf. Estado Controle Glicemia	02	17.800,00
Saúde	TRANSF. EST./ PROGRAMA DOSE CERTA	02	25.000,00
Saúde	TRANSF. EST./ PAB ESTADUAL	02	113.580,00
Assistência Social	Instit Helia P. Marques	02	15.600,00
Assistência Social	CAEMAS	02	27.000,00
Assistência Social	Fortalecendo a Família	02	28.278,00
Ensino	Sub. Merenda Escolar	02	337.370,00
Ensino	Transporte de Alunos Zona Rural	02	324.134,00
Assistência Social	Transf. Liberdade Assistida	02	33.600,00
Assistência Social	TRANSF. EST/ PROGRAMA AÇÃO JOVEM	02	27.000,00
Assistência Social	PISO BASICO PAULISTA	02	73.836,00
Assistência Social	PROGRAMA DE ATENÇÃO INTEGRADA A PESSOA C/ DEFIC.	02	17.428,20
Ensino	Transf. FUNDEB	02	17.500.000,00
Trânsito	Transf. Órgão Executivo de Transito	02	38.000,00
Saúde	OUTR.TR.CONV.EST/PROG.SORRIA S.PAULO	02	36.000,00
Meio Ambiente	TRANSF. EST./BCO DO POVO PAULISTA	02	500,00
Tesouro	Multas e Juros de Mora - IPTU	01	10.000,00
Tesouro	Multas e Juros de Mora - ITBI	01	50,00
Tesouro	Multas e Juros de Mora - ISS	01	25.000,00
Tesouro	Multas e Juros de Mora Outros Tributos	01	365.000,00
Tesouro	Multas e Juros Mora - Div. Ativa IPTU	01	65.000,00
Tesouro	Multas e Juros Mora - Div Ativa ITBI	01	50,00
Tesouro	Multas e Juros Mora - Div. Ativa - ISS	01	9.000,00
Tesouro	Multas e Juros Mora - Div. Ativa - Outros Tributos	01	18.000,00
Tesouro	Outras Multas Jr. Mora Div. Ativa Outras Receitas	01	75.000,00
Tesouro	Outras Multas Jr. Mora Div. Ativa Água	01	12.000,00
Tesouro	Outras Multas e Juros de Mora Esgoto	01	5.000,00



Prefeitura Municipal de Pitangueiras
Rua Dr. Euclides Zanini Caldas, 66 - CEP: 14.750-000
Fone/Fax: 16 3952 9121 – Pitangueiras / SP
Email: sfazenda@pitangueiras.sp.gov.br



Tesouro	Outras Multas de Auto de Infração	01	10.000,00
Tesouro	Outras Multas de Não Cumprimento Parcelamento	01	10.000,00
Tesouro	Outras Multas Serviços de Água e Esgoto	01	500,00
Tesouro	MULTAS POR DANOS AO MEIO AMBIENTE	01	5.000,00
RPPS	Compensações Financeiras entre o RPPS e RGPS	04	2.000,00
Tesouro	Outras Restituições	01	200.000,00
Tesouro	Receita Dívida Ativa IPTU	01	710.000,00
Tesouro	Receita Dívida Ativa ITBI	01	100,00
Tesouro	Receita Dívida Ativa ISS	01	190.000,00
Tesouro	Receita Dívida Ativa Outros Tributos	01	275.000,00
Tesouro	Receita Dívida Ativa Não Tributaria	01	1.220.000,00
Tesouro	Receitas Eventuais	01	20.925,80
Tesouro	Receita de Custas Processuais	01	6.000,00
RPPS	OUTRAS RECEITAS -RPPS	04	84.000,00
Assistência Social	Incentivo Fiscal - FMDCA	06	35.000,00
Operação de Crédito	Outras Operações de Crédito - PRO-TRANSPORTE	07	1.947.661,80
Tesouro	ALIEN. DE IMÓV. URBANOS/LEI COMPL.2955/11	01	2.000,00
RPPS	Contribuição Patronal - Intra Orçamentaria	04	4.900.000,00
RPPS	RECEITA DE MULTAS E JUROS DE MORA DA DÍVIDA ATIVA DA CONTRIBUIÇÃO PARA FINANCIAMENTO DA SEGURIDADE SOCIAL - INTRA-ORÇAMENTÁRIAS	04	135.000,00
RPPS	Outras Receitas Intra-Orçamentárias RPPS	04	252.000,00
	Deduções FPM	01	-4.340.000,00
	Deduções ITR	01	-290.000,00
	Deduções LC	01	-28.000,00
	Deduções ICMS	01	-5.968.000,00
	Deduções IPVA	01	-900.000,00
	Deduções IPI	01	-43.000,00
Total Líquido			109.001.000,00

Pitangueiras, 31 de Agosto de 2016.

João Batista de Andrade
Prefeito Municipal de Pitangueiras
CPF 005.739.988-33