



Prefeitura Municipal de Pitangueiras
Rua Dr. Euclides Zanini Caldas, 66 - CEP: 14.750-000
Fone/Fax: 16 3952 9121 – Pitangueiras / SP
Email: pmpit@pitangueiras.sp.gov.br



Estudos e estimativas das receitas orçamentárias para o Exercício de 2015

Conforme artigo 12, § 3º da LC. 101/2000 (LRF)

O artigo 12 da Lei de Responsabilidade Fiscal determina que “as previsões de receita observarão as normas técnicas e legais, considerarão os efeitos das alterações na legislação, da variação do índice de preços, do crescimento econômico ou de qualquer outro fator relevante e serão acompanhadas de demonstrativo de sua evolução nos últimos três anos, da projeção para os dois seguintes àquele a que se referirem, e da metodologia de cálculo e premissas utilizadas.”.

Diz a Lei ainda que “o Poder Executivo de cada ente colocará à disposição dos demais Poderes e do Ministério Público, no mínimo trinta dias antes do prazo final para encaminhamento de suas propostas orçamentárias, os estudos e as estimativas das receitas para o exercício subsequente, inclusive da corrente líquida, e as respectivas memórias de cálculo” (grifo nosso).

Dessa maneira, em atendimento ao referido dispositivo legal, O Poder Executivo de Pitangueiras coloca à disposição o presente estudo, que demonstra a metodologia adotada para a previsão das receitas orçamentárias para o orçamento do exercício de 2015.

As receitas previstas no orçamento do município são compostas pelos órgãos: Prefeitura Municipal de Pitangueiras e Instituto de Previdência dos Servidores Públicos Municipais de Pitangueiras, cujos valores estão apresentados na tabela a seguir:

Receita Prevista por órgão		2012	2013	Δ%	2014	Δ%	2015	Δ%
201	Prefeitura	62.399.000,00	69.968.000,00	12%	82.627.310,00	18%	90.016.000,00	8,9%
301	Inst. Prev.	5.113.000,00	5.817.000,00	14%	8.062.690,00	39%	11.060.000,00	37,2%
TOTAL		67.512.000,00	75.785.000,00	12%	90.690.000,00	20%	101.076.000,00	11,5%





Prefeitura Municipal de Pitangueiras
Rua Dr. Euclides Zanini Caldas, 66 - CEP: 14.750-000
Fone/Fax: 16 3952 9121 – Pitangueiras / SP
Email: mpit@pitangueiras.sp.gov.br



A estimação das receitas para 2015 foi efetuada considerando-se a real capacidade de arrecadação para o município, através das seguintes análises:

- Legislação própria de cada receita;
- Variação esperada conforme série histórica;
- Reposição monetária;
- Crescimento vegetativo;

A seguir são listadas as metodologias adotadas para o cálculo dos principais grupos de receitas no orçamento de 2015.

Receitas próprias e transferências vinculadas

Receitas tributárias: Foi realizado um cálculo utilizando-se a taxa de crescimento da receita no exercício de 2014 em comparação ao exercício de 2013, bem foi feita uma análise com a série histórica de arrecadação dos últimos 5 (cinco) exercícios encerrados (2009 a 2013). A utilização da variação referente ao poder aquisitivo da moeda (inflação) pelo índice do IPCA foi adotada para o IPTU, ISS e para a Taxa de licença para funcionamento de estabelecimento comercial.

Receitas de contribuições previdenciárias: As receitas de contribuições previdenciárias para o Regime Próprio de Previdência Social foram calculadas de acordo com o cálculo atuarial realizado no exercício de 2013. O percentual da contribuição patronal deverá sofrer um acréscimo de aproximadamente 1% para o exercício de 2015, ficando fixado em 18,55%. A contribuição dos servidores permaneceu inalterada para 2015, mantendo-se em 11%.

Convênios e Transferências da União – Saúde: Os valores foram definidos através de levantamento das receitas junto ao Fundo Nacional de Saúde (FNS), pela série histórica de arrecadação. Após a apuração inicial da saúde, os números foram apresentados à Secretaria Municipal de Saúde, que propôs ajustes, que foram considerados na projeção. Os números das receitas também foram apresentados ao Conselho Municipal de Saúde antes da proposta final.

Convênios e Transferências da União – Ensino: Os valores foram definidos através de consulta ao Fundo Nacional de Desenvolvimento da Educação (FNDE) e pela análise das receitas vinculadas a serem transferidas pelo Governo do Estado, pela série histórica de arrecadação. Após a apuração das receitas do Ensino, as receitas foram apresentadas à Secretaria Municipal de Educação, para validação.

Convênios e Transferências do Estado – Merenda Escolar: Foi efetuado um levantamento dos valores repassados nos primeiros cinco meses do exercício de 2014, utilizando essa projeção do valor estimado para 2015. A previsão da reposição da inflação pelo indicador do IPCA foi considerada no cálculo.

Receitas extraordinárias incluídas no orçamento:

Operação de crédito – foi incluída no orçamento do exercício de 2015 uma receita de operação de crédito no valor de R\$ 6.060.161,90 (seis milhões, sessenta mil, cento e sessenta e um reais e noventa centavos) destinada às ações de pavimentação asfáltica, recapeamento, guias e sarjetas, passeio com acessibilidade, drenagem de águas pluviais e sinalização viária, no âmbito do Programa



Prefeitura Municipal de Pitangueiras
Rua Dr. Euclides Zanini Caldas, 66 - CEP: 14.750-000
Fone/Fax: 16 3952 9121 – Pitangueiras / SP
Email: pmpit@pitangueiras.sp.gov.br



Pró-Transporte – Pavimentação e Qualificação de Vias Urbanas – PAC2. A operação de crédito foi autorizada por intermédio da Lei Municipal nº 3.075 de 18 de julho de 2013.

Imposto de Predial e Territorial Urbano		
Exercício	Arrec. / Previsto	Δ%
2009	1.313.917,37	-
2010	1.478.796,47	11,15%
2011	1.679.610,68	11,96%
2012	1.749.691,65	4,01%
2013	2.010.290,08	12,96%
2014*	2.315.000,00	13,16%
2015*	3.000.000,00	29,59%

*Previsão

Para a previsão do imposto predial e territorial urbano foi observada a tendência do crescimento anual, além da reposição da inflação pelo IPCA-IBGE.

Considerando o crescimento médio de 10% da arrecadação nos últimos três exercícios, para o orçamento de 2015 houve um aumento de previsão na ordem de 29,59%.

Imposto de Renda Retido na Fonte		
Exercício	Arrec./Previsto	Δ%
2009	258.824,10	-
2010	267.505,58	3,35%
2011	380.189,14	42,12%
2012	505.802,78	33,04%
2013	814.341,93	61,00%
2014*	584.000,00	-28,29%
2015*	920.000,00	57,53%

*Previsão

Para o cálculo da receita do imposto de renda, foi observada a tendência do crescimento anual.

A partir da análise da média de arrecadação observada nos primeiros meses de 2014, foi previsto para 2015 o montante de R\$ 920.000,00.

Imposto Transmissão de Bens Inter-Vivos		
Exercício	Arrec./Previsto	Δ%
2009	819.466,88	-
2010	420.045,47	-95,09%
2011	568.866,19	26,16%
2012	531.561,44	7,02%
2013	1.286.018,55	58,67%
2014*	650.000,00	-97,85%
2015*	1.100.000,00	69,23%

*Previsão

A receita de ITBI está diretamente relacionada à movimentação econômica do município, sofrendo efeitos diretos da expansão ou retração do mercado imobiliário.

Considerando a recente mudança na legislação (Lei Municipal 3.116 de 17 de dezembro de 2013) que trata sobre a Transmissão de Bens no município, foi projetada para 2015 uma previsão **69,23%** maior do que a previsão para 2014.



Prefeitura Municipal de Pitangueiras

Rua Dr. Euclides Zanini Caldas, 66 - CEP: 14.750-000

Fone/Fax: 16 3952 9121 – Pitangueiras / SP

Email: pmpit@pitangueiras.sp.gov.br



Imposto Sobre Serviços		
Exercício	Arrec./Previsto	Δ%
2009	2.185.213,28	-
2010	2.966.240,37	26,33%
2011	3.231.460,08	8,21%
2012	3.735.997,82	13,50%
2013	3.678.543,77	-1,56%
2014*	4.545.000,00	19,06%
2015*	4.545.000,00	15,70%

*Previsão

O imposto sobre serviços sofreu uma queda no último exercício, porém nos anteriores alcançou um crescimento médio de 20%.

Considerando os recentes trabalhos desenvolvidos pela Secretaria da Fazenda como a implantação da nota fiscal eletrônica de serviço, há uma estimativa de aumento na arrecadação de **15,70%** para 2015.

Taxas		
Exercício	Arrec./Previsto	Δ%
2009	507.699,53	-
2010	647.784,79	21,63%
2011	712.470,37	9,08%
2012	784.907,15	9,23%
2013	838.812,20	6,43%
2014*	888.000,00	5,54%
2015*	989.400,00	10,25%

*Previsão

Para as receitas de taxas, foi observado o comportamento baseado na arrecadação dos últimos exercícios, que teve um crescimento médio de 10,38%. Para o exercício de 2015 foi previsto o montante de 989.400,00, equivale a um aumento de **10,25%**.

Imposto Sobre Propriedade de Veículos Automotores		
Exercício	Arrec./Previsto	Δ%
2009	2.172.177,35	-
2010	2.415.407,08	10,07%
2011	2.714.178,71	11,01%
2012	3.163.683,19	14,21%
2013	3.298.621,34	4,09%
2014*	3.576.000,00	7,76%
2015*	3.200.000,00	-4,92%

*Previsão

Para o imposto sobre propriedade de veículos automotores (IPVA) foram analisadas as arrecadações nos últimos exercícios, notando que em 2013 a arrecadação não manteve a mesma média de crescimento dos anos anteriores. O valor previsto para 2015 está menor do que o previsto para 2014, em razão da queda da arrecadação verificada nos últimos anos.



Prefeitura Municipal de Pitangueiras

Rua Dr. Euclides Zanini Caldas, 66 - CEP: 14.750-000

Fone/Fax: 16 3952 9121 – Pitangueiras / SP

Email: pmpit@pitangueiras.sp.gov.br



Imposto Sobre Circulação de Mercadorias e Serviços		
Exercício	Arrec./Previsto	Δ%
2009	16.979.151,58	-
2010	18.501.226,87	8,23%
2011	19.657.285,41	5,88%
2012	23.023.540,32	14,62%
2013	28.340.760,44	18,76%
2014*	24.488.000,00	-15,73%
2015*	24.488.000,00	0,00%

*Previsão

Fundo de Participação dos Municípios		
Exercício	Arrec./Previsto	Δ%
2009	11.258.192,26	-
2010	12.068.384,10	6,71%
2011	14.876.674,99	18,88%
2012	15.310.100,84	2,83%
2013	16.440.113,98	6,87%
2014*	16.891.000,00	2,67%
2015*	19.700.000,00	16,63%

*Previsão

Imposto Territorial Rural		
Exercício	Arrec./Previsto	Δ%
2009	510.497,32	-
2010	728.806,11	29,95%
2011	851.172,39	14,38%
2012	854.610,49	0,40%
2013	977.924,13	12,61%
2014*	1.080.000,00	9,45%
2015*	1.272.000,00	15,09%

*Previsão

Para o imposto sobre circulação de mercadorias e serviços (ICMS), observa-se um crescimento médio nos últimos três exercícios de 13%.

Os índices de participação disponibilizados pelo Governo do Estado estão apresentados a seguir:

Ano base	Exercício de previsão	Índice	%
2008	2010	0,080943	-
2009	2011	0,07829	-3,28%
2010	2012	0,08614	10,03%
2011	2013	0,093268	8,27%
2012	2014	0,090417	-3,06%
2013	2015	0,078290	-9,42%

Considerando a queda de 9,42% no Índice de Participação do Município para 2015, o mesmo valor de previsão de 2014 para o exercício de 2015, sem aumento.

A receita do Fundo de Participação dos Municípios (FPM) apresenta um aumento médio de 10% nos últimos três exercícios.

Para o exercício de 2015 foi projetada uma previsão **16,63%** maior do que a previsão para 2014.

O Imposto Territorial Rural teve um significativo aumento entre os anos de 2010 e 2012, que apresenta um aumento médio de 20%, em 2013 houve uma queda no aumento médio. A partir da observação dos valores de crescimento anual, foi feita a previsão para 2015, que conta com um valor **15,09%** maior.



Prefeitura Municipal de Pitangueiras

Rua Dr. Euclides Zanini Caldas, 66 - CEP: 14.750-000

Fone/Fax: 16 3952 9121 – Pitangueiras / SP

Email: pmpit@pitangueiras.sp.gov.br



FUNDEB		
Exercício	Arrec./Previsto	Δ%
2009	9.910.200,99	-
2010	12.512.453,35	20,80%
2011	13.711.808,34	8,75%
2012	15.041.637,78	8,84%
2013	15.983.639,62	5,89%
2014*	16.100.000,00	0,72%
2015*	16.300.000,00	1,24%

Os valores do FUNDEB foram previstos com base no número de alunos matriculados na rede municipal no censo escolar de 2014, considerando os alunos matriculados em creches, pré-escolas, ensino fundamental e educação de jovens e adultos.

O valor-aluno utilizado para o ensino fundamental foi de R\$ 3.1161,26, conforme Portaria Interministerial nº 19, de 27 de dezembro de 2013, aplicando-se os fatores previstos na Lei do FUNDEB (11.494/2007) no cálculo dos valores das demais etapas de ensino.

O orçamento de 2015 considerou 4.695 alunos na rede municipal de educação.

Dívida Ativa		
Exercício	Arrec./Previsto	Δ%
2009	1.195.705,44	-
2010	1.691.830,48	29,32%
2011	1.831.710,90	7,64%
2012	1.715.748,95	-6,76%
2013	2.318.996,15	26,01%
2014*	2.118.000,00	-9,49%
2015*	2.994.000,00	41,36%

*Previsão

A arrecadação da dívida ativa do município teve um aumento de 26,01% no exercício de 2013.

Considerando os trabalhos desenvolvidos pelo setor de recuperação de dívida ativa, portanto, estima-se um aumento anual de recebimento em torno de 41,36% em relação ao ano anterior.



Prefeitura Municipal de Pitangueiras
Rua Dr. Euclides Zanini Caldas, 66 - CEP: 14.750-000
Fone/Fax: 16 3952 9121 – Pitangueiras / SP
Email: pmpit@pitangueiras.sp.gov.br



Principais receitas

A principal receita do município é o ICMS (19,39%), seguida pela receita de FPM com uma participação de 16,17%, seguida do FUNDEB com participação de 16,13%.

RECEITAS	Previsto 2015	Varição em relação a 2014	Proporção em 2015
Receitas de Capital	266.000,00	4,14%	0,26%
Transferências FNAS (Assistência)	558.000,00	27,09%	0,55%
Aplicações Financeiras	587.310,00	53,52%	0,58%
Taxas	989.400,00	10,25%	0,98%
ITR	1.017.600,00	15,09%	1,01%
ITBI	1.100.000,00	40,91%	1,09%
Receitas de Serviços	2.193.700,00	7,37%	2,17%
IPVA	2.720.000,00	-5,18%	2,69%
Dívida Ativa	2.994.000,00	29,26%	2,96%
IPTU	3.000.000,00	22,83%	2,97%
Transferências FNDE (Ensino)	3.261.760,00	11,04%	3,23%
Demais Receitas	3.898.748,10	2,98%	3,86%
Transferências SUS (Saúde)	4.365.020,00	12,48%	4,27%
Rendimentos do RPPS	4.522.000,00	51,57%	4,48%
ISS	5.258.700,00	13,57%	5,21%
Contribuições Sociais	6.058.000,00	10,39%	6,00%
Operação de Crédito	6.060.161,90	0,00%	6,00%
FUNDEB	16.300.000,00	1,23%	16,13%
FPM	16.335.200,00	16,44%	16,17%
ICMS	19.590.400,00	0,00%	19,39%
TOTAL	101.076.000,00	10,23%	100,00%



Prefeitura Municipal de Pitangueiras
Rua Dr. Euclides Zanini Caldas, 66 - CEP: 14.750-000
Fone/Fax: 16 3952 9121 – Pitangueiras / SP
Email: mpit@pitangueiras.sp.gov.br



Evolução das receitas nos últimos exercícios:

RECEITAS	Arrecadado 2009	Arrecadado 2010	Arrecadado 2011	Arrecadado 2012	Arrecadado 2013	Previsto 2014	Previsto 2015	Varição em relação a 2014	Proporção em 2015
Receitas de Capital	934.504,98	657.544,40	710.630,49	1.349.420,70	2.054.107,92	255.000,00	266.000,00	4,14%	0,26%
Transferências FNAS (Assistência)	201.967,59	243.519,34	295.092,24	350.728,46	408.315,39	406.840,00	558.000,00	27,09%	0,55%
Aplicações Financeiras	311.684,43	437.669,86	490.426,42	277.462,36	717.515,50	273.000,00	587.310,00	53,52%	0,58%
Taxas	507.699,53	647.784,79	712.470,37	784.907,15	838.812,20	888.000,00	989.400,00	10,25%	0,98%
ITR	408.397,98	583.044,96	680.938,02	683.688,51	782.339,41	864.000,00	1.017.600,00	15,09%	1,01%
ITBI	819.466,88	420.045,47	568.866,19	531.561,44	1.286.018,55	650.000,00	1.100.000,00	40,91%	1,09%
Receitas de Serviços	1.183.554,89	1.633.305,73	1.943.582,06	1.989.973,64	2.078.807,74	2.032.000,00	2.193.700,00	7,37%	2,17%
IPVA	1.737.743,52	1.932.327,39	2.171.343,51	2.530.946,79	2.638.896,32	2.860.800,00	2.720.000,00	-5,18%	2,69%
Dívida Ativa	1.195.705,44	1.691.830,48	1.831.710,90	1.715.748,95	2.318.996,15	2.118.000,00	2.994.000,00	29,26%	2,96%
IPTU	1.313.917,37	1.478.796,47	1.679.610,68	1.749.691,65	2.010.290,08	2.315.000,00	3.000.000,00	22,83%	2,97%
Transferências FNDE (Ensino)	1.648.895,61	2.195.545,92	2.509.561,39	2.775.989,46	2.776.854,48	2.901.760,00	3.261.760,00	11,04%	3,23%
Demais Receitas	2.717.436,11	1.998.024,29	2.556.660,32	3.121.987,54	3.987.405,22	3.782.593,10	3.898.748,10	2,98%	3,86%
Transferências SUS (Saúde)	3.126.866,84	3.132.317,42	3.420.931,65	3.663.647,67	3.625.855,59	3.778.355,00	4.365.020,00	13,44%	4,32%
Rendimentos do RPPS	884.217,37	1.478.262,62	2.566.287,97	3.736.987,94	1.293.149,05	2.190.000,00	4.522.000,00	51,57%	4,47%
ISS	2.185.213,28	2.966.240,37	3.231.460,08	3.735.997,82	3.678.543,77	4.545.000,00	5.258.700,00	13,57%	5,20%
Contribuições Sociais	3.494.633,71	3.356.650,61	3.531.583,89	4.350.050,17	4.999.867,08	5.428.690,00	6.058.000,00	10,39%	5,99%
Operação de Crédito	0,00	0,00	0,00	0,00	0,00	6.060.161,90	6.060.161,90	0,00%	6,00%
FUNDEB	9.910.200,99	12.512.453,35	13.711.808,34	15.041.637,78	15.983.639,62	16.100.000,00	16.300.000,00	1,23%	16,13%
FPM	9.102.630,01	9.755.722,25	12.027.796,15	12.378.179,60	13.293.106,62	13.650.400,00	16.335.200,00	16,44%	16,16%
ICMS	13.587.029,08	14.800.981,69	15.725.828,56	18.418.832,44	22.672.608,59	19.590.400,00	19.590.400,00	0,00%	19,38%
TOTAL	55.271.765,61	61.922.067,41	70.366.589,23	79.187.440,07	87.445.129,28	90.690.000,00	101.076.000,00	10,28%	100,00%

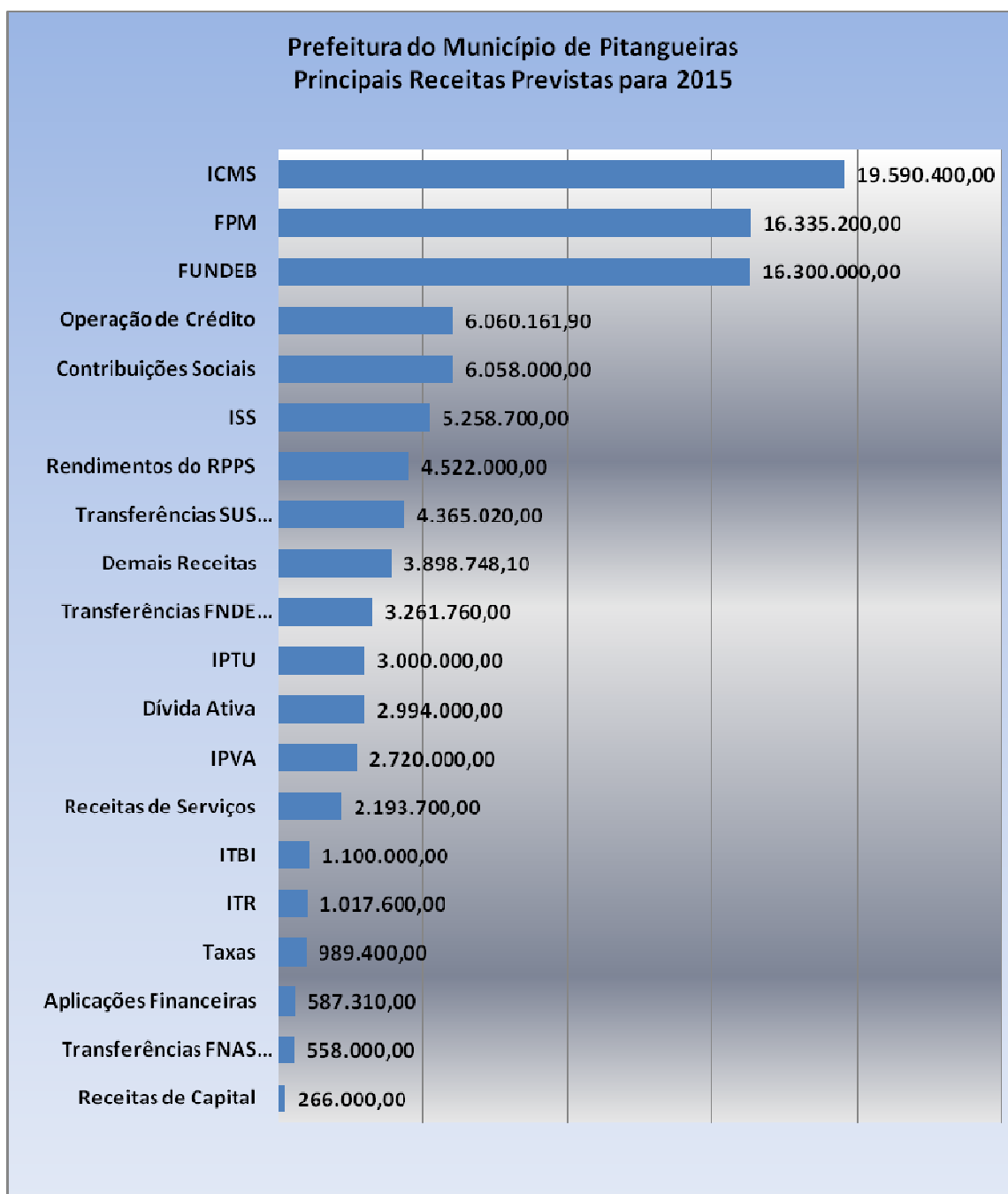
*Valores Líquidos para o FUNDEB



Prefeitura Municipal de Pitangueiras
Rua Dr. Euclides Zanini Caldas, 66 - CEP: 14.750-000
Fone/Fax: 16 3952 9121 – Pitangueiras / SP
Email: pmpit@pitangueiras.sp.gov.br



A seguir a representação gráfica das principais receitas para 2015:

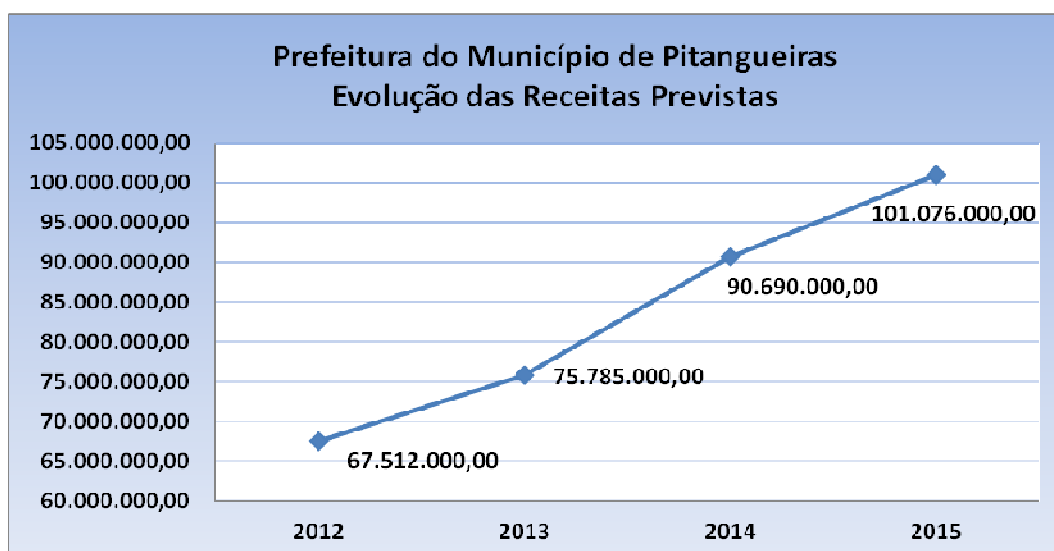




Prefeitura Municipal de Pitangueiras
 Rua Dr. Euclides Zanini Caldas, 66 - CEP: 14.750-000
 Fone/Fax: 16 3952 9121 – Pitangueiras / SP
 Email: pmpit@pitangueiras.sp.gov.br



O próximo gráfico demonstra a previsão do crescimento para o orçamento municipal do exercício de 2015 e os três exercícios anteriores.



A seguir, apresentamos a demonstração por fontes de recursos das receitas arrecadas nos cinco exercícios anteriores. E ainda demonstração das receitas de 2015 com uma comparação com as receitas previstas no exercício anterior e no presente exercício:

Arrecadação por fonte de recursos - Exercícios Anteriores

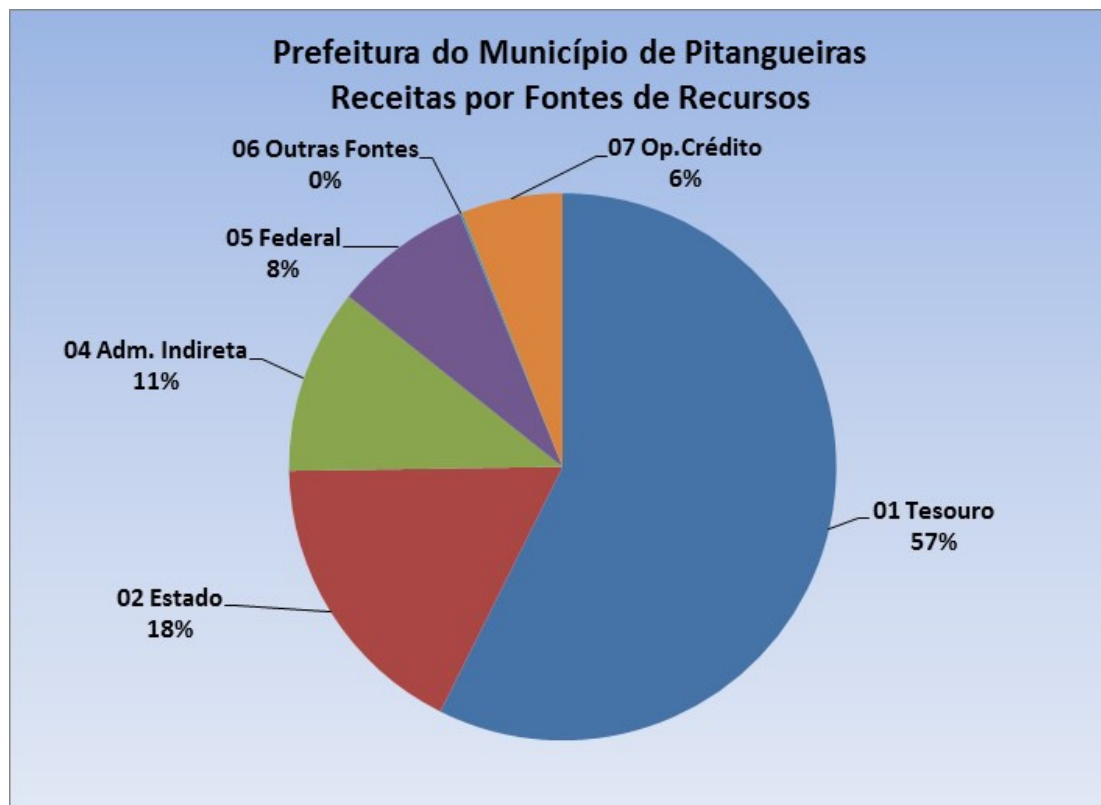
Fonte de Recursos	Arrecadado 2009	Arrecadado 2010	Arrecadado 2011	Arrecadado 2012	Arrecadado 2013
01 Tesouro	34.167.123,00	37.267.684,83	42.133.014,97	46.462.731,05	54.817.090,82
02 Estado	10.803.372,51	13.743.993,69	14.831.630,41	16.640.794,22	17.203.853,20
04 Adm. Indireta	4.519.834,15	4.997.425,54	6.332.425,73	8.449.949,85	6.711.436,07
05 União	5.745.075,76	5.912.963,35	7.069.518,12	7.633.964,95	8.539.853,00
06 Outras Fontes	-	-	-	-	172.896,19
07 Op. Crédito	-	-	-	-	-
TOTAL	55.235.405,42	61.922.067,41	70.366.589,23	79.187.440,07	87.445.129,28

Receita Prevista por fonte

Fonte de Recursos	Previsto 2012	Previsto 2013	Δ%	Previsto 2014	Δ%	Previsto 2015	Δ%
01 Tesouro	41.742.700,00	45.274.700,00	8%	51.960.849,10	15%	57.961.751,70	11,5%
02 Estado	14.397.300,00	16.869.400,00	17%	17.382.844,00	3%	17.573.506,40	1,1%
04 Adm. Indireta	5.113.000,00	5.817.000,00	14%	8.062.690,00	39%	11.060.000,00	37,2%
05 Federal	6.259.000,00	6.573.900,00	5%	7.173.455,00	9%	8.284.580,00	15,5%
06 Outras Fontes	-	-	0%	50.000,00	0%	136.000,00	172,0%
07 Op. Crédito	-	1.250.000,00		6.060.161,90		6.060.161,90	
TOTAL	67.512.000,00	75.785.000,00	12%	90.690.000,00	20%	101.076.000,00	11,5%



Prefeitura Municipal de Pitangueiras
Rua Dr. Euclides Zanini Caldas, 66 - CEP: 14.750-000
Fone/Fax: 16 3952 9121 – Pitangueiras / SP
Email: pmpit@pitangueiras.sp.gov.br



A seguir, apresentamos as receitas orçamentárias listadas pela sua natureza:

Receita Prevista por Natureza

	Natureza	Previsto 2012	Previsto 2013	Previsto 2014	Previsto 2015
11	Tributária	6.531.000,00	7.430.000,00	8.991.000,00	11.277.500,00
12	Contribuições	1.466.000,00	1.532.000,00	1.967.000,00	2.108.800,00
13	Patrimonial	2.152.840,00	1.566.010,00	2.492.000,00	5.160.910,00
16	Serviços	1.796.000,00	1.958.000,00	2.032.000,00	2.193.700,00
17	Transferências	51.151.200,00	56.550.400,00	62.265.988,10	65.961.396,40
19	Outras Correntes	2.666.960,00	2.461.700,00	3.165.160,00	4.093.331,70
21	Op. Crédito	-	1.250.000,00	6.060.161,90	6.060.161,90
22	Alienações	-	-	-	5.000,00
24	Transf. Capital	-	-	-	-
72	Contribuições Intra	1.748.000,00	2.776.890,00	3.461.690,00	3.949.200,00
85	Outras Capital Intra	-	260.000,00	255.000,00	266.000,00
TOTAL		67.512.000,00	75.785.000,00	90.690.000,00	101.076.000,00



Prefeitura Municipal de Pitangueiras
 Rua Dr. Euclides Zanini Caldas, 66 - CEP: 14.750-000
 Fone/Fax: 16 3952 9121 – Pitangueiras / SP
 Email: mpit@pitangueiras.sp.gov.br



Por fim, apresentamos a **Receita Corrente Líquida** prevista para o exercício de 2015, com base nos valores estimados:

Receita Corrente Líquida			
Receitas	Realizado 2013	Realizado - até 4o bim. 2014	Projeção 2015
Receitas Correntes	92.163.961,94	101.061.307,37	100.737.918,10
Deduções	-11.772.807,66	-12.208.613,38	-12.099.080,00
Deduções para formação do FUNDEB	-9.740.057,99	-10.076.035,38	-9.990.280,00
Contrib. para o Plano de Previdência do Servidor	-2.032.749,67	-2.132.578,00	-2.108.800,00
Receita Corrente Líquida	80.391.154,28	88.852.693,99	88.638.838,10

Após o detalhamento sobre o estudo realizado para a previsão das receitas no orçamento de 2015, apresentamos o relatório analítico com todas as receitas previstas para o próximo exercício.

Natureza					Vinculação	Descrição da Categoria Econômica	FR	LOA 2015
1	1	1	2	2	Tesouro	Imposto s/ a Propriedade Pred. e Terr. Urbana	1	3.000.000,00
1	1	1	2	4	Tesouro	RETIDO NAS FONTES	1	920.000,00
1	1	1	2	8	Tesouro	Imp. s/ Transm. Inter Vivos - Bens Imóveis	1	1.100.000,00
1	1	1	3	5	Tesouro	ISS - Imp. s/ Serviço Qualquer Natureza	1	5.258.700,00
1	1	2	1	25	Tesouro	Taxa Lic. Funcion. Estab. Comercial	1	267.500,00
1	1	2	1	26	Tesouro	Taxa de Publicidade Comercial	1	2.100,00
1	1	2	1	31	Tesouro	Taxa de Utilização de Área de Domínio Público	1	30.000,00
1	1	2	2	12	Tesouro	Emolumentos Custas Proc. Administrativas	1	110.800,00
1	1	2	2	90	Tesouro	Taxa de Limpeza Pública	1	555.000,00
1	1	2	2	99	Tesouro	Taxa de Inscrição Concurso Público	1	5.200,00
1	1	2	2	99	Tesouro	Taxa Prestação de Serviços - Locação de máquinas e Equipamentos	1	18.800,00
1	1	3	0	1	Tesouro	Contribuição Melhoria Exp. Rede Água e Esgoto	1	9.400,00
1	2	1	0	29	RPPS	Contribuição do Servidor Ativo Civil - RPPS	4	2.100.000,00
1	2	1	0	29	RPPS	Contribuição do Servidor Inativo Civil - RPPS	4	7.500,00
1	2	1	0	29	RPPS	Contribuição de Pensionista Civil - RPPS	4	1.300,00
1	3	2	2	0	RPPS	Dividendos	4	9.000,00
1	3	2	5	1	Tesouro	Rem. Depósitos Banc. Royalties	1	1.500,00
1	3	2	5	1	Ensino	Rem. Depósitos Banc. FUNDEB	2	45.000,00
1	3	2	5	1	Saúde	Rem. Depósitos Banc. Farmácia Básica	5	2.000,00
1	3	2	5	1	Saúde	Rem. Depósitos Banc. M.A.C.	5	10.000,00
1	3	2	5	1	Saúde	Rem. Depósitos Banc. - PAB	5	10.000,00
1	3	2	5	1	Saúde	Rem. Depósitos Banc. - Vig. Saúde	5	1.000,00
1	3	2	5	1	Saúde	REC.REM.DEP.BANC/ PROMOÇÃO DA SAÚDE	5	3.100,00
1	3	2	5	1	Saúde	REC.REM.DEP.BANC/ AGENTE COMUNITÁRIO	5	10.000,00
1	3	2	5	1	Saúde	REC.REM.DEP.BANC/RASTREAM. MAMOGRAFIA	5	100,00



Prefeitura Municipal de Pitangueiras
Rua Dr. Euclides Zanini Caldas, 66 - CEP: 14.750-000
Fone/Fax: 16 3952 9121 – Pitangueiras / SP
Email: mpit@pitangueiras.sp.gov.br



1	3	2	5	1	Saúde	REC.REM.DEP.BANC/FNS. S.A.M.U.	5	5.000,00
1	3	2	5	1	Saúde	REC.REM.DEP.BANC/FNS. CIRURGIAS ELETIVAS	5	100,00
1	3	2	5	1	Saúde	REC REM DEP BANC/ PROGR. SAÚDE NA ESCOLA	5	100,00
1	3	2	5	1	Saúde	REC. REM. DEP BANC/NUCLEO AT FAMILIA	5	500,00
1	3	2	5	1	Saúde	REC. REM. DEP BANC/ATENDIMENTO FAMILIA	5	3.000,00
1	3	2	5	1	Ensino	Rem. Depósitos Banc. - Salário Educação	5	40.000,00
1	3	2	5	1	Ensino	Rem. Depósitos Banc. - Descendais	1	10.000,00
1	3	2	5	1	Ensino	Rem. Depósitos Banc. - PNAE	5	10.000,00
1	3	2	5	1	Ensino	Rem. Depósitos Banc. - PNATE	5	1.000,00
1	3	2	5	1	Saúde	Rem. Depósitos Banc. Rec. Saúde	1	10.000,00
1	3	2	5	1	Tesouro	Rem. Depósitos Banc. CIDE	2	5.000,00
1	3	2	5	1	Assistência Social	Rem. Depósitos Banc. - IGBDF	5	1.000,00
1	3	2	5	1	Assistência Social	Rem. Depósitos Banc. - PAIF	5	1.000,00
1	3	2	5	1	Assistência Social	Rem. Depósitos Banc. FNAS Piso Fixo Comp. 2 CREAS - Piso Fixo de Média Complexidade - PFMC	5	1.000,00
1	3	2	5	1	Assistência Social	REM.DEP.BANC / IGD. SUAS	5	500,00
1	3	2	5	1	Assistência Social	REC REM DEP BANC/ P. ALTA COMPLEXIDADE	5	200,00
1	3	2	5	1	Assistência Social	REC.REM.DEP.BANC/ P.T.MÉDIA COMPLEXIDADE	5	100,00
1	3	2	5	1	Assistência Social	Rem. Depósitos Banc. - Proteção Social Especial	2	300,00
1	3	2	5	1	Ensino	Rem. Deposito Banc. - Merenda Escolar	2	2.000,00
1	3	2	5	1	Saúde	Rem. Deposito Banc. - Qualis Mais	2	1.000,00
1	3	2	5	1	Saúde	Rem. Deposito Banc. - Controle Glicemia	2	500,00
1	3	2	5	1	Trânsito	Rem. Deposito Banc. - Órgão Exec. Transito	2	5.000,00
1	3	2	5	1	Saúde	Rem. Deposito Banc. - Prog. Sorria São Paulo	2	1.000,00
1	3	2	5	1	Tesouro	Rem. Deposito Banc. - F.E. Petróleo	1	4.000,00
1	3	2	5	1	Ensino	Rem. Deposito Banc. - Transp. Alunos	2	400,00
1	3	2	5	1	Trânsito	REC REM DEP BANC/ORG.EX.TRANS.MLT MUN.CONVEN	2	100,00
1	3	2	5	1	Assistência Social	REC REM DEP BANC/PROT.SOC. BÁSICA	2	500,00
1	3	2	5	1	Saúde	REC REM DEP BANC / DOSE CERTA	2	100,00
1	3	2	5	1	Assistência Social	REC REM DEP BANC/ F.M.D.C.A	6	1.000,00
1	3	2	5	1	Saúde	REC REM DEP BANC/ PAB ESTADUAL	2	100,00
1	3	2	5	1	Assistência Social	REC REM DEP BANC/ SCFV REORDENAMENTO	5	100,00
1	3	2	5	1	Meio Ambiente	REC REM DEP BANC/ BCO. DO POVO PAULISTA	2	10,00
1	3	2	5	2	Tesouro	Rem. Deposito Banc. Rec. Não Vinculados	1	400.000,00
1	3	2	8	10	RPPS	REM DOS INVESTIMENTOS RPPS RENDA FIXA	4	4.160.000,00
1	3	2	8	20	RPPS	REM DOS INVESTIMENTOS RPPS RENDA VARIÁVEL	4	350.000,00
1	3	2	8	30	RPPS	REM DOS INVESTIMENTOS RPPS RENDA IMOBILIÁRIO	4	12.000,00
1	3	3	3	1	Tesouro	REC CONC. DIR.USO ÁREA PÚBL. QUIOSQUE	1	27.600,00
1	3	3	3	99	Tesouro	REC CONC REMOÇ RETENÇ APREENS E GUARDA VEÍCULOS	1	15.000,00
1	6	0	0	14	Tesouro	Serv. de Inspeção e Fiscalização/Vigilância Sanitária	1	30.000,00
1	6	0	0	41	Tesouro	Serv. Cap. Ad. Trat. Reserv. de Água	1	1.382.500,00



Prefeitura Municipal de Pitangueiras
Rua Dr. Euclides Zanini Caldas, 66 - CEP: 14.750-000
Fone/Fax: 16 3952 9121 – Pitangueiras / SP
Email: pmpit@pitangueiras.sp.gov.br



1	6	0	0	42	Tesouro	Serv. Col. Transp. Dest. Esgoto	1	711.200,00
1	6	0	0	46	Tesouro	Serviços de Cemitério	1	70.000,00
1	7	2	1	1	Tesouro	Cota Parte do ITR	1	1.272.000,00
1	7	2	1	1	Tesouro	Cota Parte do FPM	1	19.700.000,00
1	7	2	1	1	Tesouro	Cota Parte do FPM 1%	1	719.000,00
1	7	2	1	22	Tesouro	Cota Parte do Royalties	1	40.000,00
1	7	2	1	22	Tesouro	Cota Parte do FEP	1	253.000,00
1	7	2	1	33	Saúde	ATENÇÃO BASICA	5	863.000,00
1	7	2	1	33	Saúde	FNS ATENÇÃO DOMICILIAR SAÚDE DA FAMÍLIA	5	480.000,00
1	7	2	1	33	Saúde	ACS - AGENTE COM SAÚDE	5	725.010,00
1	7	2	1	33	Saúde	PROGRAMA SAÚDE NA ESCOLA	5	5.000,00
1	7	2	1	33	Saúde	FNS EQUIPES - NÚCLEO APOIO SAÚDE FAMÍLIA	5	72.000,00
1	7	2	1	33	Saúde	TETO MÉDIA E ALTA COMPLEXIDADE - MAC	5	1.722.250,00
1	7	2	1	33	Saúde	S.A.M.U. - SERV.AT.MOV.URG. - MAC	5	157.500,00
1	7	2	1	33	Saúde	FNS CAPS CENTRO AT PSICOSSOCIAL	5	200,00
1	7	2	1	33	Saúde	MAMOGRAFIA P/ RASTREAMENTO	5	33.800,00
1	7	2	1	33	Saúde	F.N.S. CIRURGIA ELETIVA	5	5.000,00
1	7	2	1	33	Saúde	VIGIL. EM SAÚDE / SANITÁRIA	5	106.900,00
1	7	2	1	33	Saúde	VIGIL. EM SAÚDE / PROMOÇÃO DA SAÚDE	5	85.700,00
1	7	2	1	33	Saúde	ASSISTÊNCIA FARMACÊUTICA BÁSICA	5	108.660,00
1	7	2	1	34	Assistência Social	Programa Transferência Média Complexidade APAE	5	59.400,00
1	7	2	1	34	Assistência Social	IGBF - Bolsa Família	5	65.000,00
1	7	2	1	34	Assistência Social	PAIF	5	100.800,00
1	7	2	1	34	Assistência Social	Piso Fixo Méd. Compl. 2 - CREAS - Piso Fixo de Média Complexidade - PFMC	5	78.000,00
1	7	2	1	34	Assistência Social	FNAS - IGD SUAS	5	20.800,00
1	7	2	1	34	Assistência Social	FNAS - PAC I - PROGR. ALTA COMPLEXIDADE	5	60.000,00
1	7	2	1	34	Assistência Social	SCFV REORDENAMENTO	5	174.000,00
1	7	2	1	35	Ensino	Transf. Salário Educação	5	2.600.000,00
1	7	2	1	35	Ensino	PNAE - Creche	5	107.000,00
1	7	2	1	35	Ensino	PNAE - Pré Escola	5	95.900,00
1	7	2	1	35	Ensino	PNAE - Ens. Fundamental	5	313.500,00
1	7	2	1	35	Ensino	PNAE - Ensino Médio	5	87.360,00
1	7	2	1	35	Ensino	PNAE - EJA	5	33.000,00
1	7	2	1	35	Ensino	PNATE - Fundamental	5	25.000,00
1	7	2	1	36	Tesouro	Transf. Financ. ICMS Des. LC 87/86	1	147.700,00
1	7	2	1	99	Tesouro	Outras Transf União - FEX/CEX - Aux. Exportação	1	10.000,00
1	7	2	2	1	Tesouro	Cota Parte do ICMS	1	24.488.000,00
1	7	2	2	1	Tesouro	Cota Parte do IPVA	1	3.400.000,00
1	7	2	2	1	Tesouro	Cota Parte do IPI	1	224.700,00
1	7	2	2	1	Tesouro	Cota Parte do CIDE	2	65.300,00
1	7	2	2	33	Saúde	Transf. Estado PSF / Qualis mais	2	20.000,00
1	7	2	2	33	Saúde	Transf. Estado Controle Glicemia	2	17.720,00



Prefeitura Municipal de Pitangueiras

Rua Dr. Euclides Zanini Caldas, 66 - CEP: 14.750-000

Fone/Fax: 16 3952 9121 – Pitangueiras / SP

Email: pmpit@pitangueiras.sp.gov.br



1	7	2	2	33	Saúde	TRANSF. EST./ PROGRAMA DOSE CERTA	2	6.000,00
1	7	2	2	33	Saúde	TRANSF. EST./ PAB ESTADUAL	2	145.000,00
1	7	2	2	99	Assistência Social	Instit Helia P. Marques	2	15.600,00
1	7	2	2	99	Assistência Social	CAEMAS	2	27.000,00
1	7	2	2	99	Assistência Social	Fortalecendo a Família	2	28.278,00
1	7	2	2	99	Ensino	Sub. Merenda Escolar	2	300.000,00
1	7	2	2	99	Ensino	Transporte de Alunos Zona Rural	2	333.000,00
1	7	2	2	99	Assistência Social	Transf. Liberdade Assistida	2	33.600,00
1	7	2	2	99	Assistência Social	TRANSF. EST/ PROGRAMA AÇÃO JOVEM	2	27.000,00
1	7	2	2	99	Assistência Social	PISO BASICO PAULISTA	2	73.836,00
1	7	2	2	99	Assistência Social	PROGRAMA DE ATENÇÃO INTEGRADA A PESSOA C/ DEFIC.	2	3.062,40
1	7	2	4	1	Ensino	Transf. FUNDEB	2	16.300.000,00
1	7	6	2	99	Trânsito	Transf. Órgão Executivo de Transito	2	80.000,00
1	7	6	2	99	Saúde	OUTR.TR.CONV.EST/PROG.SORRIA S.PAULO	2	36.000,00
1	7	6	2	99	Trânsito	TRANSF. EST./ORG.EX.TRANS. MLT.MUNIC.CONVENI	2	100,00
1	7	6	2	99	Tesouro	TRANSF. EST./BCO DO POVO PAULISTA	2	1.000,00
1	9	1	1	38	Tesouro	Multas e Juros de Mora - IPTU	1	5.000,00
1	9	1	1	39	Tesouro	Multas e Juros de Mora - ITBI	1	100,00
1	9	1	1	40	Tesouro	Multas e Juros de Mora - ISS	1	9.000,00
1	9	1	1	99	Tesouro	Multas e Juros de Mora Outros Tributos	1	334.000,00
1	9	1	3	11	Tesouro	Multas e Juros Mora - Div. Ativa IPTU	1	60.000,00
1	9	1	3	12	Tesouro	Multas e Juros Mora - Div Ativa ITBI	1	100,00
1	9	1	3	13	Tesouro	Multas e Juros Mora - Div. Ativa - ISS	1	7.000,00
1	9	1	3	99	Tesouro	Multas e Juros Mora - Div. Ativa - Outros Tributos	1	20.000,00
1	9	1	4	1	RPPS	MULTAS E JUROS DE MORA DA DÍVIDA ATIVA DA CONTRIBUIÇÃO PARA FINANCIAMENTO DA SEGURIDADE SOCIAL	4	90.000,00
1	9	1	5	99	Tesouro	Outras Multas Jr. Mora Div. Ativa Outras Receitas	1	57.000,00
1	9	1	8	99	Tesouro	Outras Multas Jr. Mora Div. Ativa Água	1	23.000,00
1	9	1	8	99	Tesouro	Outras Multas e Juros de Mora Esgoto	1	5.000,00
1	9	1	8	99	Tesouro	Outras Multas de Auto de Infração	1	3.000,00
1	9	1	8	99	Tesouro	Outras Multas de Não Cumprimento Parcelamento	1	8.000,00
1	9	1	8	99	Tesouro	Outras Multas Serviços de Água e Esgoto	1	77.000,00
1	9	1	9	35	Tesouro	MULTAS POR DANOS AO MEIO AMBIENTE	1	10.000,00
1	9	2	2	10	RPPS	Compensações Financeiras entre o RPPS e RGPS	4	2.000,00
1	9	2	2	99	Tesouro	Outras Restituições	1	50.000,00
1	9	3	1	11	Tesouro	Receita Dívida Ativa IPTU	1	1.000.000,00
1	9	3	1	12	Tesouro	Receita Dívida Ativa ITBI	1	1.000,00
1	9	3	1	13	Tesouro	Receita Dívida Ativa ISS	1	71.000,00
1	9	3	1	99	Tesouro	Receita Dívida Ativa Outros Tributos	1	322.000,00
1	9	3	2	99	Tesouro	Receita Dívida Ativa Não Tributaria	1	1.600.000,00
1	9	9	0	99	Tesouro	Receitas Eventuais	1	88.131,70
1	9	9	0	99	Tesouro	Receita de Custas Processuais	1	3.000,00



Prefeitura Municipal de Pitangueiras
Rua Dr. Euclides Zanini Caldas, 66 - CEP: 14.750-000
Fone/Fax: 16 3952 9121 – Pitangueiras / SP
Email: pmpit@pitangueiras.sp.gov.br



1	9	9	0	99	RPPS	OUTRAS RECEITAS -RPPS	4	113.000,00	
1	9	9	0	99	Assistência Social	Incentivo Fiscal - FMDCA	6	135.000,00	
2	1	1	9	0	Operação de Crédito	Outras Operações de Crédito - PRO-TRANSPORTE	7	6.060.161,90	
2	2	2	5	1	Tesouro	ALIEN. DE IMÓV. URBANOS/LEI COMPL.2955/11	1	5.000,00	
7	2	1	0	29	RPPS	Contribuição Patronal - Intra Orçamentaria	4	3.949.200,00	
8	5	9	0	0	RPPS	Outras Receitas Intra-Orçamentárias RPPS	4	266.000,00	
Deduções							Deduções FPM	1	-4.083.800,00
							Deduções ITR	1	-254.400,00
							Deduções LC	1	-29.540,00
							Deduções ICMS	1	-4.897.600,00
							Deduções IPVA	1	-680.000,00
							Deduções IPI	1	-44.940,00
Total								101.076.000,00	

Pitangueiras, 29 de Agosto de 2014.

João Batista de Andrade
Prefeito Municipal