



Prefeitura Municipal de Pitangueiras
Rua Dr. Euclides Zanini Caldas, 66 - CEP: 14.750-000
Fone/Fax: 16 3952 9121 – Pitangueiras / SP
Email: contadoria@pitangueiras.sp.gov.br



Estudo e estimativa da receita orçamentária para o Exercício de 2012

Conforme artigo 12, § 3º da LC. 101/2000 (LRF)

Segue abaixo a metodologia de cálculo para a previsão dos valores das receitas orçamentárias do Município de Pitangueiras, Estado de São Paulo.

As receitas previstas para o exercício de 2012 é composta pelos dois órgãos municipais, a Prefeitura Municipal de Pitangueiras e o Instituto de Previdência dos Servidores Públicos Municipais.

Receitas próprias: Foi utilizada uma média com relação ao valor arrecadado nos primeiros 07 (sete) meses do exercício 2011, levando em consideração a variação referente ao poder aquisitivo da moeda (inflação).

Convênios e Transferências da União – Saúde: Os valores foram definidos através de consulta ao Fundo Nacional de Saúde (FNS), apurando os valores transferidos nos primeiros 07 (sete) meses do exercício de 2011. Também foi levada em consideração a variação referente ao poder aquisitivo da moeda (inflação).

Convênios e Transferências da União – Ensino: Os valores foram definidos através de consulta ao Fundo Nacional de Desenvolvimento da Educação (FNDE), apurando os valores transferidos nos primeiros 07 (sete) meses do exercício de 2011 e considerando a variação referente ao poder aquisitivo da moeda (inflação).

Convênios e Transferências do Estado – Merenda Escolar: Foi efetuado um levantamento dos valores repassados nos primeiros 07 (sete) meses do exercício de 2011, buscando um valor aproximado por aluno. Após esta apuração, foi levantada uma estimativa quanto ao número de alunos para o exercício de 2011, chegando ao valor estimado.

Recursos da União – Transferências ao Município: Foi utilizada uma média com relação ao valor arrecadado nos 07 (sete) primeiros meses do exercício de 2011, levando em consideração a variação referente ao poder aquisitivo da moeda (inflação).

Recursos da União – FUNDEB: Valores previstos com base nos valores a serem repassados em 2011, levando em conta a previsão de crescimento dos alunos do município. Para a apuração foi considerado o comunicado SDG nº 29/2010, do Tribunal de Contas do Estado de São Paulo.



Prefeitura Municipal de Pitangueiras

Rua Dr. Euclides Zanini Caldas, 66 - CEP: 14.750-000

Fone/Fax: 16 3952 9121 – Pitangueiras / SP

Email: contadoria@pitangueiras.sp.gov.br



Além dos cálculos acima, complementamos o estudo com a demonstração das principais receitas do município e sua variação no decorrer dos anos:

Imposto de Predial e Territorial Urbano	
Exercício	Arrec./Previsto
2008	1.186.059,50
2009	1.313.917,37
2010	1.478.796,47
2011*	1.550.000,00
2012*	1.697.000,00

Para o imposto predial e territorial urbano, apesar do crescimento obtido até o exercício de 2011, quando analisada a média de arrecadação não foi encontrada uma alteração significativa na previsão para 2012, mantendo a previsão de 2012 apenas com a correção da inflação do período.

Imposto de Renda Retido na Fonte	
Exercício	Arrec./Previsto
2008	356.835,33
2009	258.824,10
2010	267.505,58
2011*	300.000,00
2012*	368.000,00

Para o imposto de renda, foi observada a tendência do crescimento anual. Observa-se um crescimento em 2011 de 37,00% comparado a 2010. Seguindo a média de arrecadação observada nos primeiros 07 (sete) meses de 2011, foi previsto o montante de R\$ 368.000,00 para o próximo exercício.

Imposto Transmissão de Bens Inter-Vivos	
Exercício	Arrec./Previsto
2008	634.240,54
2009	819.466,88
2010	420.045,47
2011*	400.000,00
2012*	436.000,00

Para o imposto sobre a transmissão de inter vivos de bens imóveis, foi observada a tendência do crescimento anual. Observa-se um crescimento em 2011 de 25% comparado ao mesmo período de 2010. Seguindo a média de arrecadação observada nos primeiros 07 (sete) meses de 2010, foi previsto o montante de R\$ 436.000,00 para o próximo exercício.

Imposto Sobre Serviços	
Exercício	Arrec./Previsto
2008	1.878.103,22
2009	2.185.213,28
2010	2.966.240,37
2011*	1.804.595,73
2012*	3.306.000,00

Para o imposto sobre serviços de qualquer natureza, foi observada a tendência do crescimento anual. Observa-se um valor subestimado na previsão de 2011. Onde o crescimento foi de 5,00% na arrecadação se comparado com o mesmo período de 2010. Seguindo a média de arrecadação observada nos primeiros 07 (sete) meses de 2011, foi previsto o montante de R\$ 3.306.000,00 para o próximo exercício.



Prefeitura Municipal de Pitangueiras

Rua Dr. Euclides Zanini Caldas, 66 - CEP: 14.750-000

Fone/Fax: 16 3952 9121 – Pitangueiras / SP

Email: contadoria@pitangueiras.sp.gov.br



Taxas	
Exercício	Arrec./Previsto
2008	409.745,96
2009	507.699,53
2010	647.784,79
2011*	545.000,00
2012*	719.000,00

Para as taxas diversas, foi observado o comportamento baseada na arrecadação dos últimos exercícios. Na arrecadação anual, observa-se um crescimento em 2011 comparado a 2010. Foi previsto o montante de 719.000,00 para o próximo exercício, observando a tendência na arrecadação dos primeiros 07 (sete) meses de 2011.

Imposto Sobre Circulação de Mercadorias e Serviços	
Exercício	Arrec./Previsto
2008	16.693.370,42
2009	16.979.151,58
2010	18.501.226,87
2011*	19.000.000,00
2012*	19.058.000,00

Para o imposto sobre circulação de mercadorias e serviços, foi observada a tendência do crescimento anual. Observa-se um crescimento em 2011 de 3,00% comparado a 2010. Seguindo a média de arrecadação observada nos primeiros 07 (sete) meses de 2011, foi previsto o montante de 19.058.000,00 para o próximo exercício. Observou-se ainda a tendência de queda no Índice de Participação dos Municípios para 2012, que tem como base de apuração o exercício de 2010, mas que ainda não foi disponibilizado pelo Governo Estadual:

2007 – 0,08754088

2008 – 0,08094304

2009 – 0,07829022

Fonte: <https://www.fazenda.sp.gov.br/dipam/indice2.asp?cod=543>

Imposto Sobre Propriedade de Veículos Automotores	
Exercício	Arrec./Previsto
2008	1.835.580,23
2009	2.172.177,35
2010	2.415.407,08
2011*	2.500.000,00
2012*	2.759.000,00

Para o imposto sobre propriedade de veículos automotores, mesmo com a queda nos três últimos exercícios devido às novas retenções para o FUNDEB, chegando a 20% retido do valor repassado em 2011. O crescimento na arrecadação em 2011 em relação ao mesmo período de 2010 foi de 10,00%, sendo previsto o montante de 2.759.000,00 para o próximo exercício.



Prefeitura Municipal de Pitangueiras

Rua Dr. Euclides Zanini Caldas, 66 - CEP: 14.750-000

Fone/Fax: 16 3952 9121 – Pitangueiras / SP

Email: contadoria@pitangueiras.sp.gov.br



Imposto Sobre Produtos Industrializados	
Exercício	Arrec./Previsto
2008	163.470,99
2009	124.895,81
2010	149.297,72
2011*	150.000,00
2012*	159.000,00

Para o imposto sobre produtos industrializados, com a queda de 2008 para 2009 e mesmo após as novas retenções para o FUNDEB que passaram a ser de 20%, a tendência de crescimento está visível, dessa forma foi prevista uma arrecadação de R\$ 159.000,00 para 2012, 6,00 % maior em relação à previsão de 2011.

Fundo de Participação dos Municípios	
Exercício	Arrec./Previsto
2008	11.887.247,06
2009	11.258.192,26
2010	12.068.384,10
2011*	13.000.000,00
2012*	15.058.000,00

Para o fundo de participação dos municípios, houve uma queda de 2008 para 2009 devido à crise mundial, sendo que o cenário após esse fato foi de melhora no comportamento desta fonte de financiamento. Com a tendência de arrecadação dos 07 (sete) primeiros meses de 2011 esta 21,00% maior que o mesmo período de 2010, foi estimada uma arrecadação de R\$ 15.058.000,00 para o exercício de 2012.

Imposto Territorial Rural	
Exercício	Arrec./Previsto
2008	225.304,53
2009	510.497,32
2010	728.806,11
2011*	250.000,00
2012*	488.000,00

Para o imposto territorial rural, houve um significativo aumento entre os anos de 2008 e 2010. Observando a tendência de arrecadação do último exercício, foi prevista uma arrecadação de R\$ 488.000,00, bem acima do valor previsto para 2011 que estava subestimado.

FUNDEB	
Exercício	Arrec./Previsto
2008	8.643.144,37
2009	9.910.200,99
2010	12.512.453,35
2011*	13.000.000,00
2012*	13.670.000,00

Para a transferência de recursos do FUNDEB, foi observada a tendência do crescimento anual, baseada no valor por aluno e na quantidade de alunos do município. Observa-se um crescimento em 2011 de 11,00% comparado ao mesmo período de 2010. Seguindo a média de arrecadação observada nos primeiros 07 (sete) meses de 2011, assim como a previsão dos repasses para 2011 e a quantidade de alunos da rede municipal de ensino, foi previsto o montante de 13.670.000,00 para o próximo exercício (para os gastos totais com o FUNDEB soma-se ainda o valor das aplicações financeiras, no valor de 100.000,00)



Prefeitura Municipal de Pitangueiras

Rua Dr. Euclides Zanini Caldas, 66 - CEP: 14.750-000

Fone/Fax: 16 3952 9121 – Pitangueiras / SP

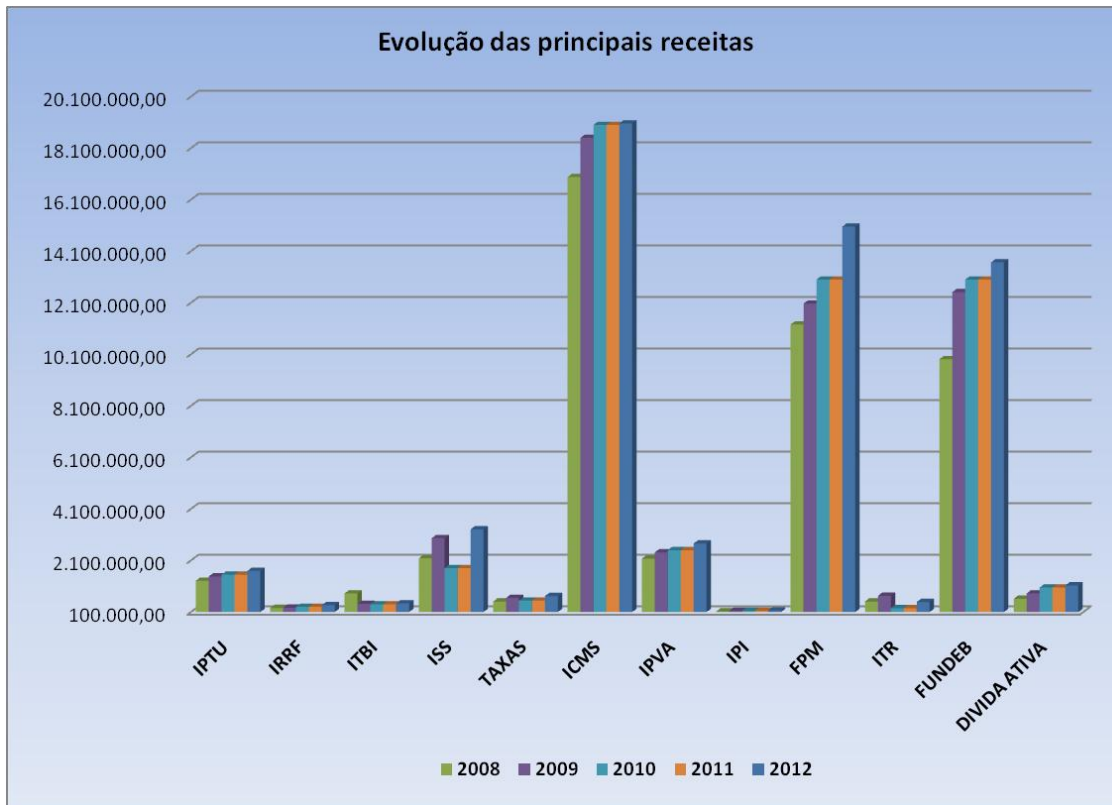
Email: contadoria@pitangueiras.sp.gov.br



Divida Ativa Tributária	
Exercício	Arrec./Previsto
2008	1.113.715,94
2009	614.632,79
2010	823.307,50
2011	1.050.000,00
2012	1.133.000,00

Para o recebimento da dívida ativa do município, foi observado o comportamento baseado na arrecadação dos últimos exercícios. Apesar da oscilação na arrecadação entre 2008 e 2009, observa-se um crescimento em 2011 nos primeiros 07 (sete) meses comparados a 2010. Foi previsto o montante de 1.133.000,00 para o próximo exercício.

A demonstração através de gráfico da evolução das principais receitas do município segue abaixo:





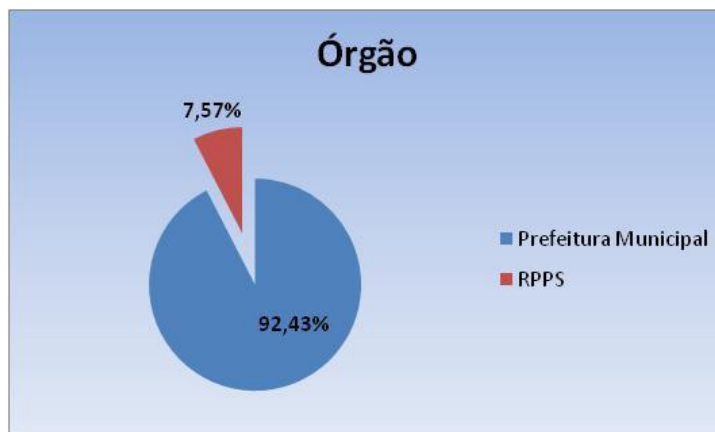
Prefeitura Municipal de Pitangueiras
Rua Dr. Euclides Zanini Caldas, 66 - CEP: 14.750-000
Fone/Fax: 16 3952 9121 – Pitangueiras / SP
Email: contadoria@pitangueiras.sp.gov.br



A representação das receitas no total do orçamento 2012 segue no gráfico a seguir:



O próximo gráfico, demonstra a participação dos dois Órgãos municipais no Orçamento para 2012. A Prefeitura Municipal com R\$ 62.399.00,00 (sessenta e dois milhões, trezentos e noventa e nove mil reais) e o Instituto de Previdência dos Servidores Públicos Municipais com R\$ 5.113.000,00 (cinco milhões, cento e treze mil reais), totalizando R\$ 67.512.000,00 (sessenta e sete milhões quinhentos e doze mil reais):

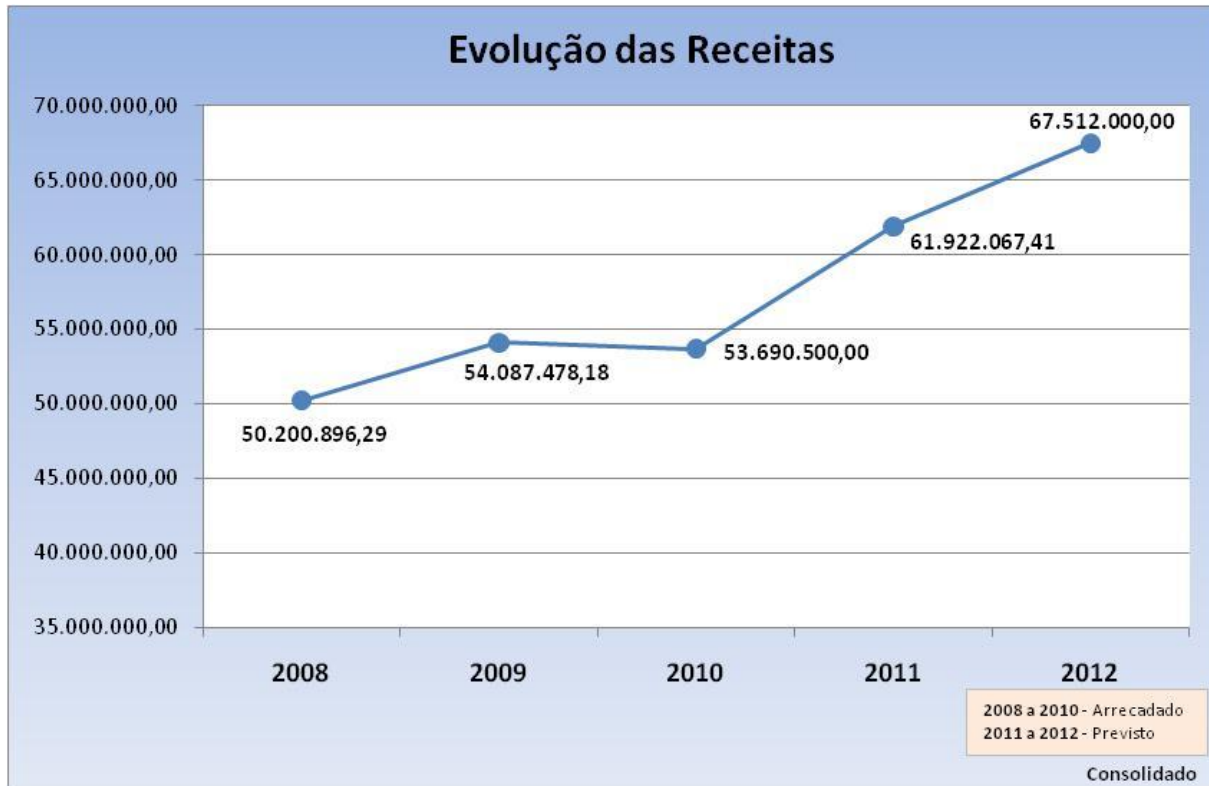




Prefeitura Municipal de Pitangueiras
Rua Dr. Euclides Zanini Caldas, 66 - CEP: 14.750-000
Fone/Fax: 16 3952 9121 – Pitangueiras / SP
Email: contadoria@pitangueiras.sp.gov.br



O crescimento do orçamento previsto nos últimos 5 anos pode ser observado no próximo gráfico:



A próxima demonstração apresenta o crescimento em percentual com relação ao exercício anterior dos últimos 4 anos:



Prefeitura Municipal de Pitangueiras

Rua Dr. Euclides Zanini Caldas, 66 - CEP: 14.750-000

Fone/Fax: 16 3952 9121 – Pitangueiras / SP

Email: contadoria@pitangueiras.sp.gov.br



Após detalhamento sobre o estudo realizado para a previsão das receitas no orçamento de 2012, segue o relatório analítico das mesmas, demonstrando o seu valor previsto e o percentual que representa no orçamento do município.

Categoria Econômica						Descrição da Categoria Econômica	FR	Previsto 2012	%
1	1	1	2	02	00	Imposto s/ a Propriedade Pred. e Terr.Urbana	01	1.697.000,00	2,2614%
1	1	1	2	04	31	IRRF - Trabalho	01	368.000,00	0,4904%
1	1	1	2	08	00	Imp. s/ Transm. Inter Vivos - Bens Imóveis	01	436.000,00	0,5810%
1	1	1	3	05	00	ISS - Imp. s/ Serviço Qualquer Natureza	01	3.306.000,00	4,4055%
1	1	2	1	25	00	Taxa Lic. Func. Estab. Comercial	01	230.000,00	0,3065%
1	1	2	1	26	00	Taxa de Publicidade Comercial	01	2.000,00	0,0027%
1	1	2	2	12	00	Emolumentos Custas Proc. Administrativas	01	94.000,00	0,1253%
1	1	2	2	90	00	Taxa de Limpeza Publica	01	388.000,00	0,5170%
1	1	2	2	99	01	Taxa de Inscrição Concurso Publico	01	5.000,00	0,0067%
1	1	3	0	01	00	Contribuição Melhoria Exp. Rede Água e Esgoto	01	5.000,00	0,0067%
1	2	1	0	29	07	Contribuição do Servidor Ativo Civil - RPPS	04	1.458.000,00	1,9429%
1	2	1	0	29	09	Contribuição do Servidor Inativo Civil - RPPS	04	6.000,00	0,0080%
1	2	1	0	29	11	Contribuição de Pensionista Civil - RPPS	04	2.000,00	0,0027%
1	3	2	5	01	01	Rem. Depósitos Banc. Royalites	01	500,00	0,0007%
1	3	2	5	01	02	Rem. Depósitos Banc. FUNDEB	02	100.000,00	0,1333%
1	3	2	5	01	0301	Rem. Depósitos Banc. Farmácia Básica	05	7.000,00	0,0093%
1	3	2	5	01	0302	Rem. Depósitos Banc. M.A.C.	05	2.000,00	0,0027%



Prefeitura Municipal de Pitangueiras

Rua Dr. Euclides Zanini Caldas, 66 - CEP: 14.750-000

Fone/Fax: 16 3952 9121 – Pitangueiras / SP

Email: contadoria@pitangueiras.sp.gov.br



1	3	2	5	01	0303	Rem. Depósitos Banc. - PAB	05	28.000,00	0,0373%
1	3	2	5	01	0304	Rem. Depósitos Banc. - Vig. Saude	05	17.000,00	0,0227%
1	3	2	5	01	0305	Rem. Depósitos Banc. - TFECED	05	1.000,00	0,0013%
1	3	2	5	01	0501	Rem. Depósitos Banc. - Salário Educação	05	114.000,00	0,1519%
1	3	2	5	01	0502	Rem. Depósitos Banc. - Descendais	01	13.000,00	0,0173%
1	3	2	5	01	0503	Rem. Depósitos Banc. - PNAE	05	19.000,00	0,0253%
1	3	2	5	01	0504	Rem. Depósitos Banc. - PNAE - Creche	05	700,00	0,0009%
1	3	2	5	01	0505	Rem. Depósitos Banc. - PNAE Pré Escola	05	900,00	0,0012%
1	3	2	5	01	0506	Rem. Depósitos Banc. - PNATE	05	500,00	0,0007%
1	3	2	5	01	0507	Rem. Depósitos Banc. - PNAE Ens. Médio	05	1.000,00	0,0013%
1	3	2	5	01	0601	Rem. Depósitos Banc. Rec. Saúde	01	10.000,00	0,0133%
1	3	2	5	01	0900	Rem. Depósitos Banc. CIDE	02	8.000,00	0,0107%
1	3	2	5	01	1001	Rem. Depósitos Banc. - IGBDF	05	600,00	0,0008%
1	3	2	5	01	1002	Rem. Depósitos Banc. - PAIF	05	1.000,00	0,0013%
1	3	2	5	01	1003	Rem. Depósitos Banc. - PETI Jornada	05	500,00	0,0007%
1	3	2	5	01	1004	Rem. Depósitos Banc. - Piso Básico Variável	05	600,00	0,0008%
1	3	2	5	01	1005	Rem. Depositos FNAS Bem Pres. Continuada	05	100,00	0,0001%
1	3	2	5	01	1006	Rem. Depositos Banc. FNAS Piso Fixo Comp. 2 CREAS	05	2.000,00	0,0027%
1	3	2	5	01	9902	Rem. Depósitos Banc. - Proteção Social Especial	02	1.000,00	0,0013%
1	3	2	5	01	9903	Rem. Deposito Banc. - Merenda Escolar	02	6.000,00	0,0080%
1	3	2	5	01	9904	Rem. Deposito Banc. - Qualis Mais	02	5.000,00	0,0067%
1	3	2	5	01	9905	Rem. Deposito Banc. - Controle Glicemia	02	700,00	0,0009%
1	3	2	5	01	9906	Rem. Deposito Banc. - Órgão Exec. Transito	02	1.000,00	0,0013%
1	3	2	5	01	9907	Rem. Deposito Banc. - Prog. Sorria São Paulo	02	1.000,00	0,0013%
1	3	2	5	01	9908	Rem. Deposito Banc. - Renova Saude	02	1.000,00	0,0013%
1	3	2	5	01	9909	Rem. Deposito Banc. - F.E.Petróleo	01	4.000,00	0,0053%
1	3	2	5	01	9910	Rem. Deposito Banc. - Transp. Alunos	02	400,00	0,0005%
1	3	2	5	01	9921	REC REM DEP BANC/PROG.2º TEMPO PADRÃO	05	6.000,00	0,0080%
1	3	2	5	01	9925	REC REM DEP BANC/ORG.EX.TRANS.MLT MUN.CONVEN	02	300,00	0,0004%
1	3	2	5	01	9929	REC REM DEP BANC/PROT.SOC. BÁSICA	02	400,00	0,0005%
1	3	2	5	02	99	Rem. Deposito Banc. Rec. Não Vinculados	01	149.000,00	0,1986%
1	3	2	8	10	00	Rem. Invest. RPPS - Renda Fixa	04	1.000.000,00	1,3326%
1	3	2	8	20	00	Rem. Invest. RPPS - Renda Variável	04	734.000,00	0,9781%
1	3	3	3	01	00	REC CONC. DIR.USO ÁREA PÚBL. QUIOSQUE	01	19.800,00	0,0264%
1	6	0	0	14	00	Serv. de Inspeção e Fiscalização/Vigil. Sanit	01	25.000,00	0,0333%
1	6	0	0	41	00	Serv. Cap. Ad. Trat. Reserv. de Água	01	1.155.000,00	1,5391%
1	6	0	0	42	00	Serv. Col. Transp. Dest. Esgoto	01	576.000,00	0,7676%
1	6	0	0	46	00	Serviços de Cemitério	01	40.000,00	0,0533%
1	7	2	1	01	0201	Cota Parte do FPM	01	15.058.000,00	20,0660%



Prefeitura Municipal de Pitangueiras

Rua Dr. Euclides Zanini Caldas, 66 - CEP: 14.750-000

Fone/Fax: 16 3952 9121 – Pitangueiras / SP

Email: contadoria@pitangueiras.sp.gov.br



1	7	2	1	01	0202	Cota Parte do FPM - 1%	01	510.000,00	0,6796%
1	7	2	1	01	0500	Cota Parte do ITR	01	488.000,00	0,6503%
1	7	2	1	22	20	Cota Parte do CFEM	01	1.000,00	0,0013%
1	7	2	1	22	30	Cota Parte do Royalties	01	10.000,00	0,0133%
1	7	2	1	22	70	Cota Parte do FEP	01	179.000,00	0,2385%
1	7	2	1	33	11100	Piso Atenção Básica Fixo (PAB Fixo)	05	674.000,00	0,8982%
1	7	2	1	33	11320	ACS - Agentes Comunitários de Saúde	05	571.000,00	0,7609%
1	7	2	1	33	12100	Teto Média e Alta Complexidade - MAC	05	1.840.000,00	2,4519%
1	7	2	1	33	14100	Assistência Farmacêutica Básica	05	124.000,00	0,1652%
1	7	2	1	33	13200	Vigilância em Saúde Sanitária	05	23.000,00	0,0306%
1	7	2	1	33	13100	Vigilância em Saúde Epidemiológica	05	50.000,00	0,0666%
1	7	2	1	33	11340	Comp. de Especificidades Regionais	05	116.000,00	0,1546%
1	7	2	1	33	12991	Projeto Olhar Brasil - MAC	05	6.000,00	0,0080%
1	7	2	1	33	13301	Vigilância em Saúde/Promoção da Saúde	05	133.000,00	0,1772%
1	7	2	1	34	01	Piso Transição de Média Complexidade	05	59.400,00	0,0792%
1	7	2	1	34	03	PETI - Piso Variável Média Complexidade	05	12.000,00	0,0160%
1	7	2	1	34	04	IGDM - Programa Bolsa Família	05	40.200,00	0,0536%
1	7	2	1	34	05	PAIF - Piso Básico Fixo	05	75.600,00	0,1007%
1	7	2	1	34	06	Piso de Alta Complexidade Helia	05	17.600,00	0,0235%
1	7	2	1	34	07	Piso Básico Variável II - P.B.V.	05	17.300,00	0,0231%
1	7	2	1	34	09	Piso Fixo Med. Compl. 2 - PAEFI - CREAS	05	54.000,00	0,0720%
1	7	2	1	35	01	Transf. Salário Educação	05	1.731.000,00	2,3067%
1	7	2	1	35	0301	PNAE - Creche	05	48.000,00	0,0640%
1	7	2	1	35	0302	PNAE - Pré Escola	05	53.000,00	0,0706%
1	7	2	1	35	0303	PNAE - Ens. Fundamental	05	281.000,00	0,3745%
1	7	2	1	35	0304	PNAE - Ensino Médio	05	77.000,00	0,1026%
1	7	2	1	35	0305	PNAE - EJA	05	36.000,00	0,0480%
1	7	2	1	35	0402	PNATE - Fundamental	05	18.000,00	0,0240%
1	7	2	1	36	00	Transf. Financ. ICMS Des. LC 87/86	01	130.000,00	0,1732%
1	7	2	2	01	01	Cota Parte do ICMS	01	19.058.000,00	25,3963%
1	7	2	2	01	02	Cota Parte do IPVA	01	2.759.000,00	3,6766%
1	7	2	2	01	04	Cota Parte do IPI	01	159.000,00	0,2119%
1	7	2	2	01	13	Cota Parte do CIDE	02	110.000,00	0,1466%
1	7	2	2	33	02	Transf. Estado PSF / Qualis mais	02	15.000,00	0,0200%
1	7	2	2	33	03	Transf. Estado Controle Glicemia	02	15.000,00	0,0200%
1	7	2	2	33	04	TRANSF. ESTADO / TUBERCULOSE	02	5.000,00	0,0067%
1	7	2	2	99	01	Instit Helia P. Marques	02	15.600,00	0,0208%
1	7	2	2	99	02	CAEMAS II - Ass. Assistencial Miguel A. da Silva	02	27.000,00	0,0360%
1	7	2	2	99	04	Prog. Renda Cidadã / Fortalecendo a Família	02	28.300,00	0,0377%



Prefeitura Municipal de Pitangueiras
 Rua Dr. Euclides Zanini Caldas, 66 - CEP: 14.750-000
 Fone/Fax: 16 3952 9121 – Pitangueiras / SP
 Email: contadoria@pitangueiras.sp.gov.br



1	7	2	2	99	07	Sub. Merenda Escolar	02	150.000,00	0,1999%
1	7	2	2	99	08	Transporte de Alunos Zona Rural	02	120.000,00	0,1599%
1	7	2	2	99	09	Transf. Liberdade Assistida	02	33.600,00	0,0448%
1	7	2	2	99	10	TRANSF. EST./ PROGRAMA AÇÃO JOVEM	02	27.000,00	0,0360%
1	7	2	4	01	00	Transf. FUNDEB	02	13.670.000,00	18,2164%
1	7	6	1	99	01	Conv. Min. Esportes Prog. 2o. Tempo	05	70.000,00	0,0933%
1	7	6	2	99	01	Transf. Órgão Executivo de Transito	02	25.000,00	0,0333%
1	7	6	2	99	02	OUTR. TR. CONV. EST./PROG. SORRIA S. PAULO	02	27.000,00	0,0360%
1	7	6	2	99	05	TRANSF. EST./ORG. EX. TRANS. MLT. MUNIC. CONVENI	02	4.000,00	0,0053%
1	9	1	1	38	00	Multas e Juros de Mora - IPTU	01	5.000,00	0,0067%
1	9	1	1	39	00	Multas e Juros de Mora - ITBI	01	100,00	0,0001%
1	9	1	1	40	00	Multas e Juros de Mora - ISS	01	5.000,00	0,0067%
1	9	1	1	99	01	Multas e Juros de Mora Outros Tributos	01	187.000,00	0,2492%
1	9	1	3	11	00	Multas e Juros Mora - Div. Ativa IPTU	01	66.000,00	0,0880%
1	9	1	3	12	00	Multas e Juros Mora - Div Ativa ITBI	01	100,00	0,0001%
1	9	1	3	13	00	Multas e Juros Mora - Div. Ativa - ISS	01	3.000,00	0,0040%
1	9	1	3	99	00	Multas e Juros Mora - Div. Ativa - Outros Tributos	01	19.000,00	0,0253%
1	9	1	5	99	01	Outras Multas Jr. Mora Div. Ativa Outras Receitas	01	76.000,00	0,1013%
1	9	1	8	99	01	Outras Multas Jr. Mora Div. Ativa Água	01	16.000,00	0,0213%
1	9	1	8	99	02	Outras Multas e Juros de Mora Esgoto	01	3.000,00	0,0040%
1	9	1	8	99	03	Outras Multas de Auto de Infração	01	2.000,00	0,0027%
1	9	1	8	99	04	Outras Multas de Não Cumprimento Parcelamento	01	3.000,00	0,0040%
1	9	1	8	99	05	Outras Multas Serviços de Água e Esgoto	01	56.000,00	0,0746%
1	9	2	2	99	00	Outras Restituições	01	8.000,00	0,0107%
1	9	3	1	11	00	Receita Divida Ativa IPTU	01	865.000,00	1,1527%
1	9	3	1	13	00	Receita Divida Ativa ISS	01	50.000,00	0,0666%
1	9	3	1	99	01	Receita Divida Ativa Outros Tributos	01	218.000,00	0,2905%
1	9	3	2	99	01	Receita Divida Ativa Não Tributaria	01	681.000,00	0,9075%
1	9	3	2	99	01	Receita Divida Ativa Não Tributaria	04	165.000,00	0,2199%
1	9	9	0	99	01	Receitas Eventuais	01	50.600,00	0,0674%
1	9	9	0	99	02	Receita de Custas Processuais	01	4.000,00	0,0053%
1	9	9	0	99	02	Incentivo Fiscal - FMDCA	01	10.000,00	0,0133%
7	2	1	0	29	01	Contribuição Patronal - Intra Orçamentária	04	1.748.000,00	2,3293%
Total da Receita								75.042.400,00	100%

Deduções					Descrição das Deduções	FR	Previsto 2012	%	
9	7	2	1	01	0201	Cota Parte do FPM	01	-3.011.600,00	39,9926%
9	7	2	1	01	0500	Cota Parte do ITR	01	-97.600,00	1,2961%



Prefeitura Municipal de Pitangueiras

Rua Dr. Euclides Zanini Caldas, 66 - CEP: 14.750-000

Fone/Fax: 16 3952 9121 – Pitangueiras / SP

Email: contadoria@pitangueiras.sp.gov.br



9	7	2	1	36	00	Transf. Financ. ICMS Des. LC 87/86	01	-26.000,00	0,3453%
9	7	2	2	01	01	Cota Parte do ICMS	01	-3.811.600,00	50,6162%
9	7	2	2	01	02	Cota Parte do IPVA	01	-551.800,00	7,3276%
9	7	2	2	01	04	Cota Parte do IPI	01	-31.800,00	0,4223%
Total das Deduções								-7.530.400,00	100%

Total do Orçamento Líquido para o Exercício de 2012	67.512.000,00
--	----------------------

Pitangueiras, 31 de Agosto de 2011.

João Batista de Andrade
Prefeito Municipal