

Prefeitura Municipal de Pitangueiras  
Audiência Pública LDO – 3º Quadrimestre de 2012 (LRF, art. 9º, § 4º)

# Avaliação da Lei de Diretrizes Orçamentárias - 3º quadrimestre

**27/02/2012**

**Contato:**

[ricardo.azevedo@govbr.com.br](mailto:ricardo.azevedo@govbr.com.br)  
[contadoria@pitangueiras.sp.gov.br](mailto:contadoria@pitangueiras.sp.gov.br)





## Constituição Federal

**Art. 165.** Leis de iniciativa do Poder Executivo estabelecerão:

I - o plano plurianual;

**II - as diretrizes orçamentárias;**

III - os orçamentos anuais.

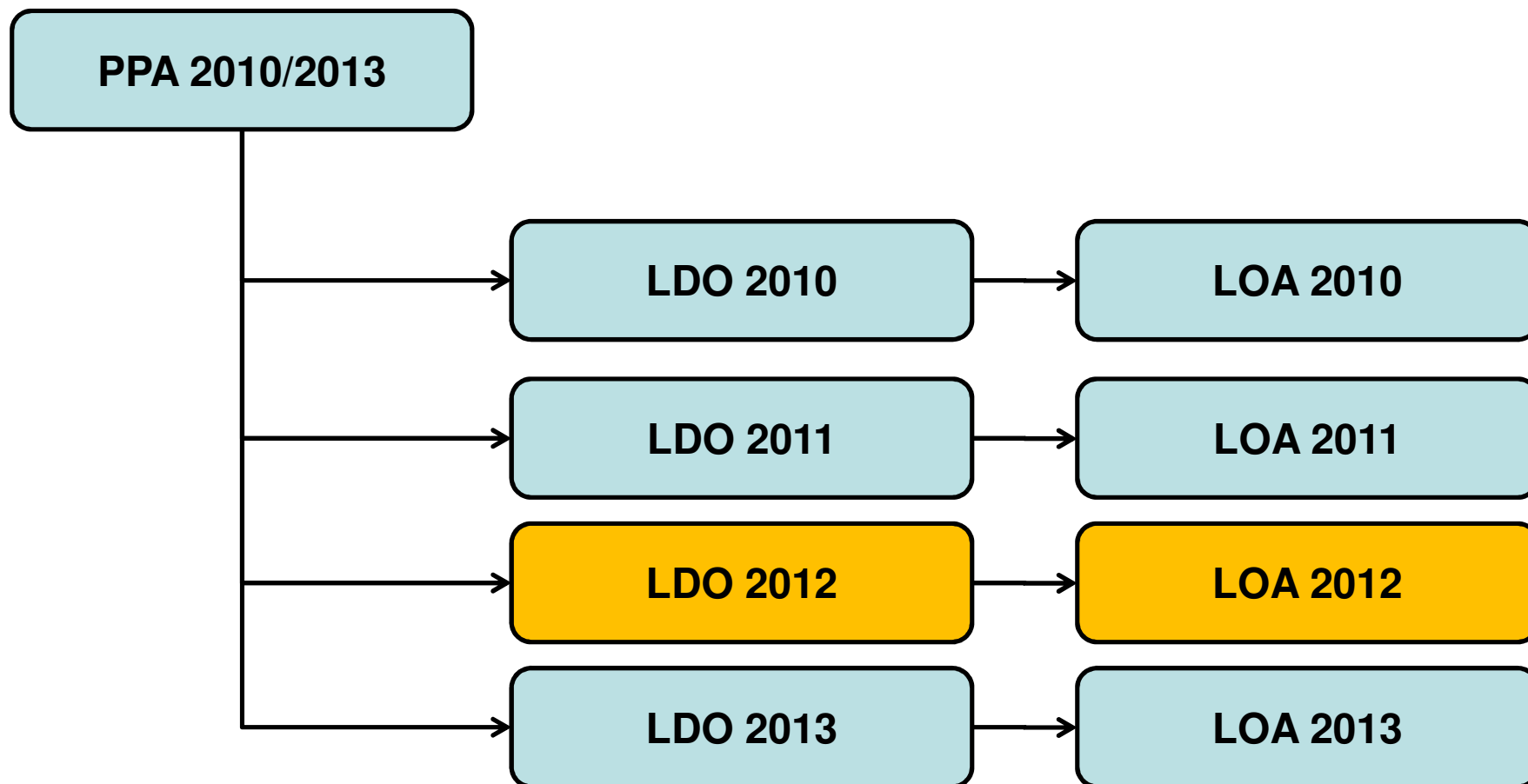
**§ 1.º** A lei que instituir o plano plurianual estabelecerá, de forma regionalizada, as diretrizes, objetivos e metas da administração pública federal para as despesas de capital e outras delas decorrentes e para as relativas aos programas de duração continuada.

# Lei de Responsabilidade Fiscal

“**LC 101/00, art. 9. § 4o** Até o final dos meses de maio, setembro e **fevereiro**, o Poder Executivo demonstrará e avaliará o cumprimento das metas fiscais de cada quadrimestre, em audiência pública na comissão referida no § 1o do art. 166 da Constituição ou equivalente”

**Prefeitura Municipal de Pitangueiras**  
**Audiência Pública LDO – 3º Quadrimestre de 2012 (LRF, art. 9º, § 4º)**

**Linha do Tempo**

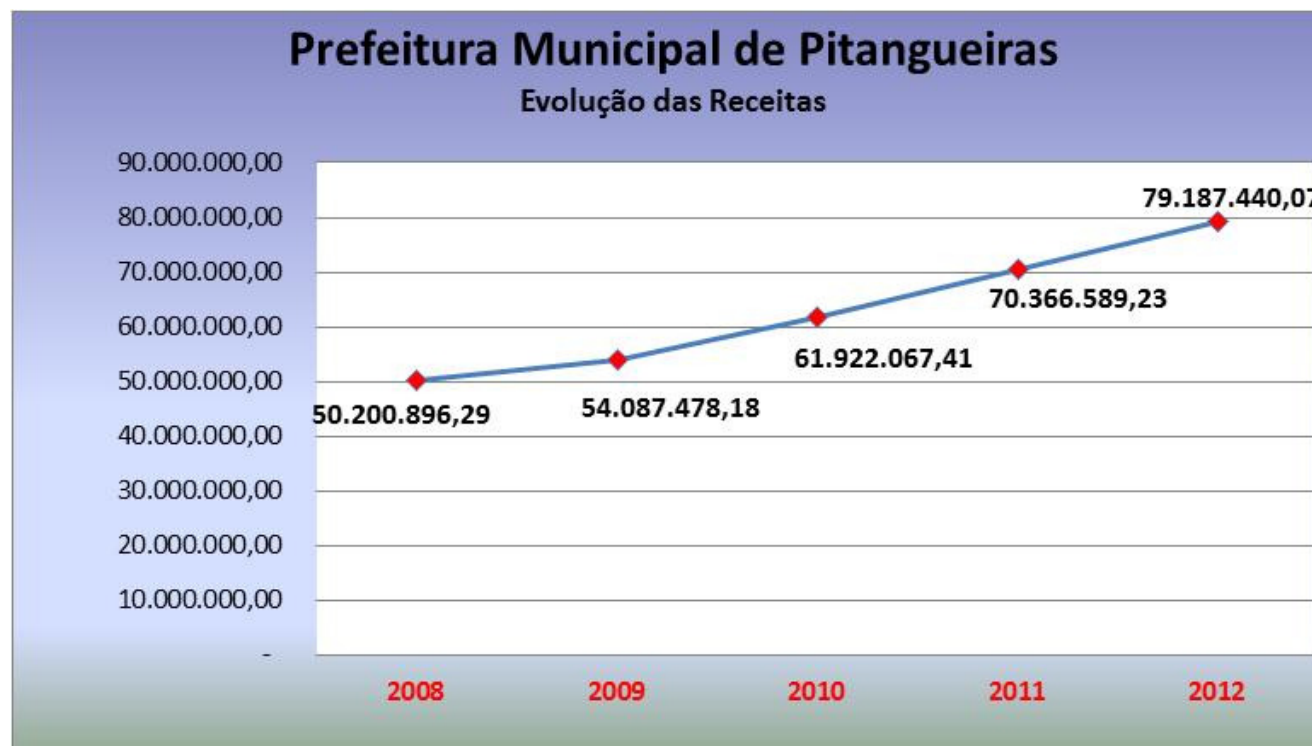


## Prefeitura Municipal de Pitangueiras

### Audiência Pública LDO – 3º Quadrimestre de 2012 (LRF, art. 9º, § 4º)

Análise das Receitas - Exercício de 2012 (consolidado)								
Exercício	Receitas							
	Corrente*	AV %	Δ%	Capital	AV %	Δ%	TOTAL	Δ%
2008	49.667.670,80	98,94%	--	533.225,49	1,06%	--	50.200.896,29	--
2009	53.152.973,20	98,27%	7,02%	934.504,98	1,73%	75,26%	54.087.478,18	7,74%
2010	61.264.523,01	98,94%	15,26%	657.544,40	1,06%	-29,64%	61.922.067,41	14,49%
2011	69.655.958,74	98,99%	13,70%	710.630,49	1,01%	8,07%	70.366.589,23	13,64%
2012	77.838.019,37	98,30%	11,75%	1.349.420,70	1,70%	89,89%	79.187.440,07	12,54%

\* Valores nominais, líquidos do FUNDEB



**Prefeitura Municipal de Pitangueiras**  
**Audiência Pública LDO – 3º Quadrimestre de 2012 (LRF, art. 9º, § 4º)**

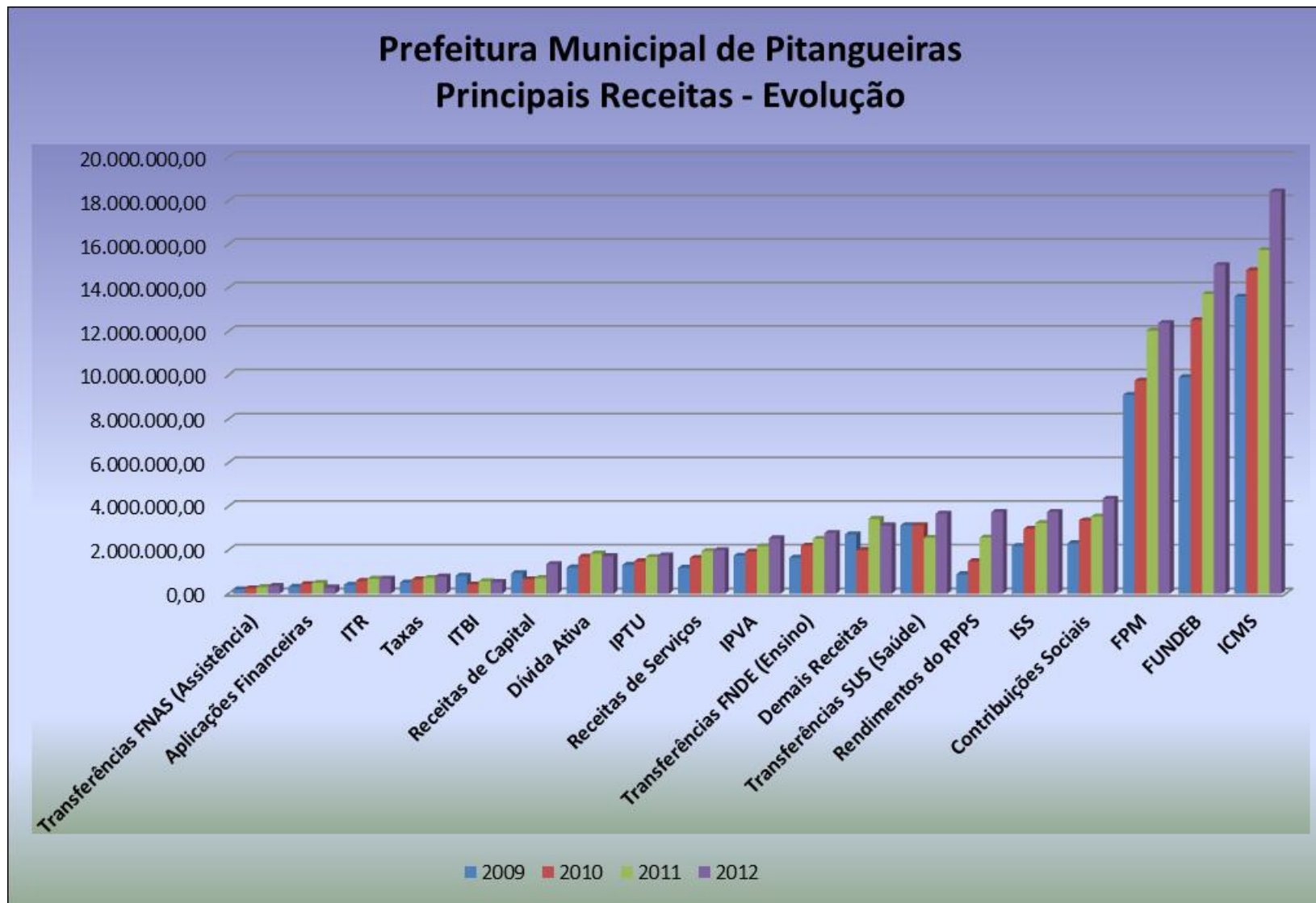
**Principais Receitas**

RECEITAS	Arrecadado 2009	%	Arrecadado 2010	%	AH	Arrecadado 2011	%	AH	Arrecadado 2012	%	AH
Transferências FNAS (Assistência)	201.967,59	0,37%	243.519,34	0,39%	20,57%	295.092,24	0,42%	21,18%	350.728,46	0,44%	18,85%
Aplicações Financeiras	311.684,43	0,58%	437.669,86	0,71%	40,42%	490.426,42	0,70%	12,05%	277.462,36	0,35%	-43,42%
ITR	408.397,98	0,76%	583.044,96	0,94%	42,76%	680.938,02	0,97%	16,79%	683.688,51	0,86%	0,40%
Taxas	507.699,53	0,94%	647.784,79	1,05%	27,59%	712.470,37	1,01%	9,99%	784.907,15	0,99%	10,17%
ITBI	819.466,88	1,52%	420.045,47	0,68%	-48,74%	568.866,19	0,81%	35,43%	531.561,44	0,67%	-6,56%
Receitas de Capital	934.504,98	1,73%	657.544,40	1,06%	-29,64%	710.630,49	1,01%	8,07%	1.349.420,70	1,70%	89,89%
Dívida Ativa	1.195.705,44	2,21%	1.691.830,48	2,73%	41,49%	1.831.710,90	2,60%	8,27%	1.715.748,95	2,17%	-6,33%
IPTU	1.313.917,37	2,43%	1.478.796,47	2,39%	12,55%	1.679.610,68	2,39%	13,58%	1.749.691,65	2,21%	4,17%
Receitas de Serviços	1.183.554,89	2,19%	1.633.305,73	2,64%	38,00%	1.943.582,06	2,76%	19,00%	1.989.973,64	2,51%	2,39%
IPVA	1.737.743,52	3,21%	1.932.327,39	3,12%	11,20%	2.171.343,51	3,09%	12,37%	2.530.946,79	3,20%	16,56%
Transferências FNDE (Ensino)	1.648.895,61	3,05%	2.195.545,92	3,55%	33,15%	2.509.561,39	3,57%	14,30%	2.775.989,46	3,51%	10,62%
Demais Receitas	2.717.436,11	5,02%	1.998.024,29	3,23%	-26,47%	3.420.931,65	4,86%	71,22%	3.121.987,54	3,94%	-8,74%
Transferências SUS (Saúde)	3.126.866,84	5,78%	3.132.317,42	5,06%	0,17%	2.556.660,32	3,63%	-18,38%	3.663.647,67	4,63%	43,30%
Rendimentos do RPPS	884.217,37	1,63%	1.478.262,62	2,39%	67,18%	2.566.287,97	3,65%	73,60%	3.736.987,94	4,72%	45,62%
ISS	2.185.213,28	4,04%	2.966.240,37	4,79%	35,74%	3.231.460,08	4,59%	8,94%	3.735.997,82	4,72%	15,61%
Contribuições Sociais	2.310.346,28	4,27%	3.356.650,61	5,42%	45,29%	3.531.583,89	5,02%	5,21%	4.350.050,17	5,49%	23,18%
FPM	9.102.630,01	16,83%	9.755.722,25	15,75%	7,17%	12.027.796,15	17,09%	23,29%	12.378.179,60	15,63%	2,91%
FUNDEB	9.910.200,99	18,32%	12.512.453,35	20,21%	26,26%	13.711.808,34	19,49%	9,59%	15.041.637,78	18,99%	9,70%
ICMS	13.587.029,08	25,12%	14.800.981,69	23,90%	8,93%	15.725.828,56	22,35%	6,25%	18.418.832,44	23,26%	17,12%
<b>TOTAL</b>	<b>54.087.478,18</b>	<b>100,0%</b>	<b>61.922.067,41</b>	<b>100,0%</b>	<b>14,49%</b>	<b>70.366.589,23</b>	<b>100,0%</b>	<b>13,64%</b>	<b>79.187.440,07</b>	<b>100,0%</b>	<b>12,54%</b>

\*Valores Líquidos de Dedução para o FUNDEB

**Prefeitura Municipal de Pitangueiras**  
**Audiência Pública LDO – 3º Quadrimestre de 2012 (LRF, art. 9º, § 4º)**

**Principais Receitas**





**Prefeitura Municipal de Pitangueiras**  
**Audiência Pública LDO – 3º Quadrimestre de 2012 (LRF, art. 9º, § 4º)**

<b>Análise das Despesas - Exercício de 2012 (consolidado)</b>								
<b>Exercício</b>	<b>Despesas</b>							
	<b>Corrente*</b>	<b>AV %</b>	<b>Δ%</b>	<b>Capital</b>	<b>AV %</b>	<b>Δ%</b>	<b>TOTAL</b>	<b>Δ%</b>
2008	43.049.089,16	92,56%	--	3.462.236,17	7,44%	--	<b>46.511.325,33</b>	--
2009	43.196.666,22	90,63%	0,34%	4.464.638,59	9,37%	28,95%	<b>47.661.304,81</b>	2,47%
2010	49.320.093,11	89,22%	14,18%	5.958.662,45	10,78%	33,46%	<b>55.278.755,56</b>	15,98%
2011	56.274.502,36	89,03%	14,10%	6.931.281,41	10,97%	16,32%	<b>63.205.783,77</b>	14,34%
2012	62.076.533,14	87,52%	10,31%	8.853.142,22	12,48%	27,73%	<b>70.929.675,36</b>	12,22%

\* Valores liquidados nominais





**Prefeitura Municipal de Pitangueiras**  
**Audiência Pública LDO – 3º Quadrimestre de 2012 (LRF, art. 9º, § 4º)**

**Gastos por Órgão**

Unidade Orçamentária	Despesa Liquidada no Ano 2009	Δ%	Despesa Liquidada no Ano 2010	Δ%	Despesa Liquidada no Ano 2011	Δ%	Despesa Liquidada no Ano 2012	Δ%
01.01.00 - CÂMARA MUNICIPAL	1.528.361,60	---	1.873.033,53	22,55%	2.194.307,41	17,15%	2.369.745,88	8,00%
02.01.00 - GABINETE DO PREFEITO	412.812,57	---	414.241,74	0,35%	285.620,26	-31,05%	337.355,69	18,11%
02.02.00 - SECRETARIA MUNICIPAL DE GOVERNO	144.805,80	---	292.548,09	102,03%	210.964,54	-27,89%	259.523,63	23,02%
02.03.00 - SEC MUN DE AGRIC,INDÚSTRIA,COMÉRCIO MEIO AMBIENTE	108.300,09	---	148.621,64	37,23%	374.468,25	151,96%	230.939,55	-38,33%
02.04.00 - PROCURADORIA GERAL DO MUNICÍPIO	763.444,64	---	309.727,84	-59,43%	329.035,03	6,23%	689.161,24	109,45%
02.05.00 - SECRETARIA MUNICIPAL DA FAZENDA	207.947,54	---	163.440,94	-21,40%	345.304,74	111,27%	512.879,30	48,53%
02.06.00 - SECRETARIA MUNICIPAL DE ADMINISTRAÇÃO	2.663.085,56	---	3.720.887,06	39,72%	4.808.329,77	29,23%	5.036.257,82	4,74%
02.07.00 - SECRETARIA MUNICIPAL DE EDUCAÇÃO	16.741.216,39	---	18.591.651,71	11,05%	22.494.602,03	20,99%	26.180.203,33	16,38%
02.08.00 - SECRETARIA MUNICIPAL DE CULTURA E ESPORTE	1.639.393,09	---	1.083.598,70	-33,90%	1.359.663,84	25,48%	1.590.031,36	16,94%
02.09.00 - SECRETARIA MUNICIPAL DE SAÚDE	10.177.462,62	---	13.366.658,32	31,34%	14.770.808,58	10,50%	17.145.642,49	16,08%
02.10.00 - SECRETARIA MUN. DE ASSIST. SOCIAL	1.326.206,86	---	1.978.933,42	49,22%	1.658.727,20	-16,18%	1.979.086,73	19,31%
02.11.00 - FUNDO MUNICIPAL DE ASSIST.SOCIAL	829.429,78	---	750.086,65	-9,57%	886.384,87	18,17%	1.115.890,64	25,89%
02.12.00 - SECRETARIA MUNICIPAL DE INFRA-ESTRUTURA	5.838.277,10	---	7.141.785,91	22,33%	7.892.521,18	10,51%	8.516.289,70	7,90%
02.13.00 - DIRETORIA ADMINISTRATIVA DE IBITIVA	133.513,51	---	132.118,06	-1,05%	153.460,18	16,15%	268.870,52	75,21%
02.14.00 - ENCARGOS GERAIS DO MUNICÍPIO	4.352.988,44	---	4.229.179,53	-2,84%	4.309.482,29	1,90%	2.808.389,99	-34,83%
03.01.00 - INSTITUTO DE PREVIDÊNCIA DOS SERV PUBL. MUNICIPAIS	794.059,22	---	1.082.242,42	36,29%	1.132.103,60	4,61%	1.889.407,49	66,89%
<b>TOTAL GERAL</b>	<b>47.661.304,81</b>	<b>---</b>	<b>55.278.755,56</b>	<b>15,98%</b>	<b>63.205.783,77</b>	<b>14,34%</b>	<b>70.929.675,36</b>	<b>12,22%</b>

\*valores nominais

**Prefeitura Municipal de Pitangueiras**  
**Audiência Pública LDO – 3º Quadrimestre de 2012 (LRF, art. 9º, § 4º)**

<b>Exercício</b>	<b>Resultado Orçamentário</b>
2008	3.689.570,96
2009	6.426.173,37
2010	6.643.311,85
2011	7.160.805,46
2012	7.679.988,39



**Prefeitura Municipal de Pitangueiras**  
**Audiência Pública LDO – 3º Quadrimestre de 2012 (LRF, art. 9º, § 4º)**

**Resultado Orçamentário de 2012 por Órgão**

---

<b>Unidade</b>	<b>Receitas</b>	<b>Despesas Empenhadas</b>	<b>Resultado Orçamentário</b>
Administração Direta	70.737.490,22	69.618.044,19	1.119.446,03
Regime Próprio de Previdência	8.449.949,85	1.889.407,49	6.560.542,36
<b>TOTAL</b>	<b>79.187.440,07</b>	<b>71.507.451,68</b>	<b>7.679.988,39</b>

**Prefeitura Municipal de Pitangueiras**  
**Audiência Pública LDO – 3º Quadrimestre de 2012 (LRF, art. 9º, § 4º)**

**Cumprimento das Metas**

---

<b>ESPECIFICAÇÃO</b>	<b>Meta Fixada na LDO para 2012</b>	<b>Execução 1o QUADRIMESTRE</b>	<b>Execução 2o QUADRIMESTRE</b>	<b>Execução 3o QUADRIMESTRE</b>
<b>Receita Total</b>	67.512.000,00	27.641.736,15	52.245.730,06	79.187.440,07
<b>Receita Primária (I)</b>	65.378.960,00	25.732.406,96	49.393.530,59	67.309.874,84
<b>Despesa Total</b>	67.512.000,00	23.197.603,95	47.008.985,09	70.929.675,36
<b>Despesa Primária (II)</b>	63.198.800,00	22.198.290,31	45.739.536,23	62.346.191,38
<b>Resultado Primário (III) = (I - II)</b>	2.180.160,00	3.534.116,65	3.653.994,36	4.963.683,46
<b>Resultado Nominal</b>	-800.000,00	-1.346.802,24	-518.047,16	-1.982.256,68
<b>Dívida Pública Consolidada</b>	13.500.000,00	14.239.689,69	13.927.207,18	12.873.253,78

**Prefeitura Municipal de Pitangueiras**  
**Audiência Pública LDO – 3º Quadrimestre de 2012 (LRF, art. 9º, § 4º)**

**Saldo Financeiro**

Disponibilidade Financeira - Consolidado	Dezembro/2010	Dezembro/2011	Dezembro/2012
<b>Disponibilidades Financeiras PM</b>	<b>6.204.217,45</b>	<b>5.438.753,43</b>	<b>5.773.355,05</b>
(-) Passivo Financeiro	-5.458.186,78	-3.799.239,21	-3.828.395,05
(=) Disponibilidade total PM	746.030,67	1.639.514,22	1.944.960,00
<b>Disponibilidades Financeiras CM</b>	<b>0,00</b>	<b>0,00</b>	<b>0,00</b>
(-) Passivo Financeiro	0,00	0,00	0,00
(=) Disponibilidade total CM	0,00	0,00	0,00
<b>Disponibilidades Financeiras RPPS</b>	<b>14.196.300,02</b>	<b>19.475.403,24</b>	<b>25.956.719,45</b>
(-) Passivo Financeiro	0,00	-78.781,09	0,00
(-) Provisão p/ perdas de empréstimos	0,00	0,00	0,00
(=) Disponibilidade total RPPS	14.196.300,02	19.396.622,15	25.956.719,45
<b>Disponibilidade Total do Município</b>	<b>20.400.517,47</b>	<b>24.914.156,67</b>	<b>31.730.074,50</b>
<b>Disponibilidade Líquida Total</b>	<b>14.942.330,69</b>	<b>21.036.136,37</b>	<b>27.901.679,45</b>

# Prefeitura Municipal de Pitangueiras

## Audiência Pública LDO – 3º Quadrimestre de 2012 (LRF, art. 9º, § 4º)

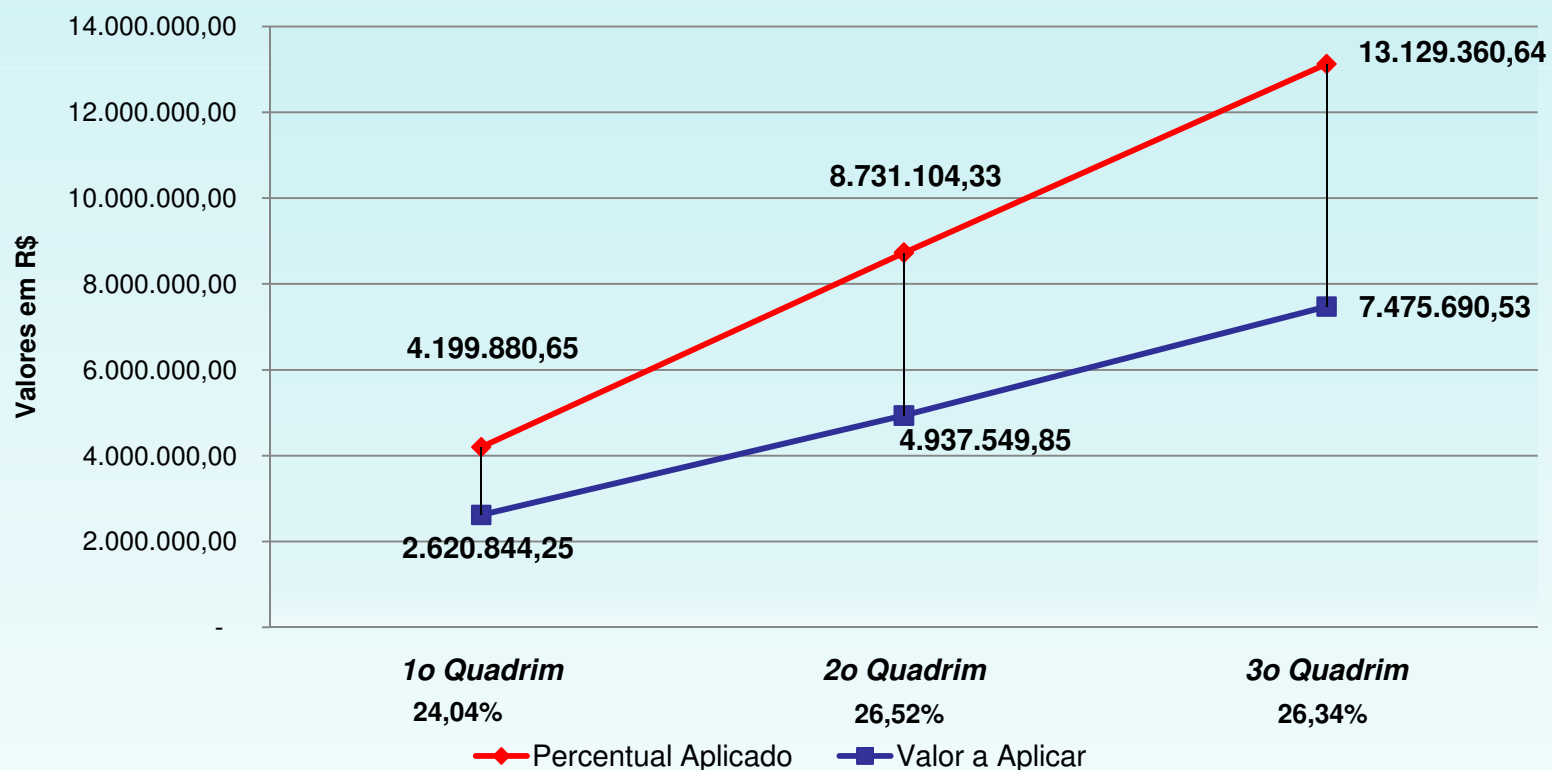
### Aplicação em Saúde

#### Saúde - Recursos Próprios

Execução em 2012	Base de Cálculo	Valor a aplicar (mínimo)	Liquidado c/ Recursos Próprios	%	Aplicação acima do mínimo
1o Quadrim	17.472.294,97	2.620.844,25	4.199.880,65	24,04%	1.579.036,40
2o Quadrim	32.916.999,01	4.937.549,85	8.731.104,33	26,52%	3.793.554,48
3o Quadrim	49.837.936,88	7.475.690,53	13.129.360,64	<b>26,34%</b>	5.653.670,11

### Prefeitura Municipal de Pitangueiras

#### Aplicação em Saúde - Exercício de 2012



# Prefeitura Municipal de Pitangueiras

## Audiência Pública LDO – 3º Quadrimestre de 2012 (LRF, art. 9º, § 4º)

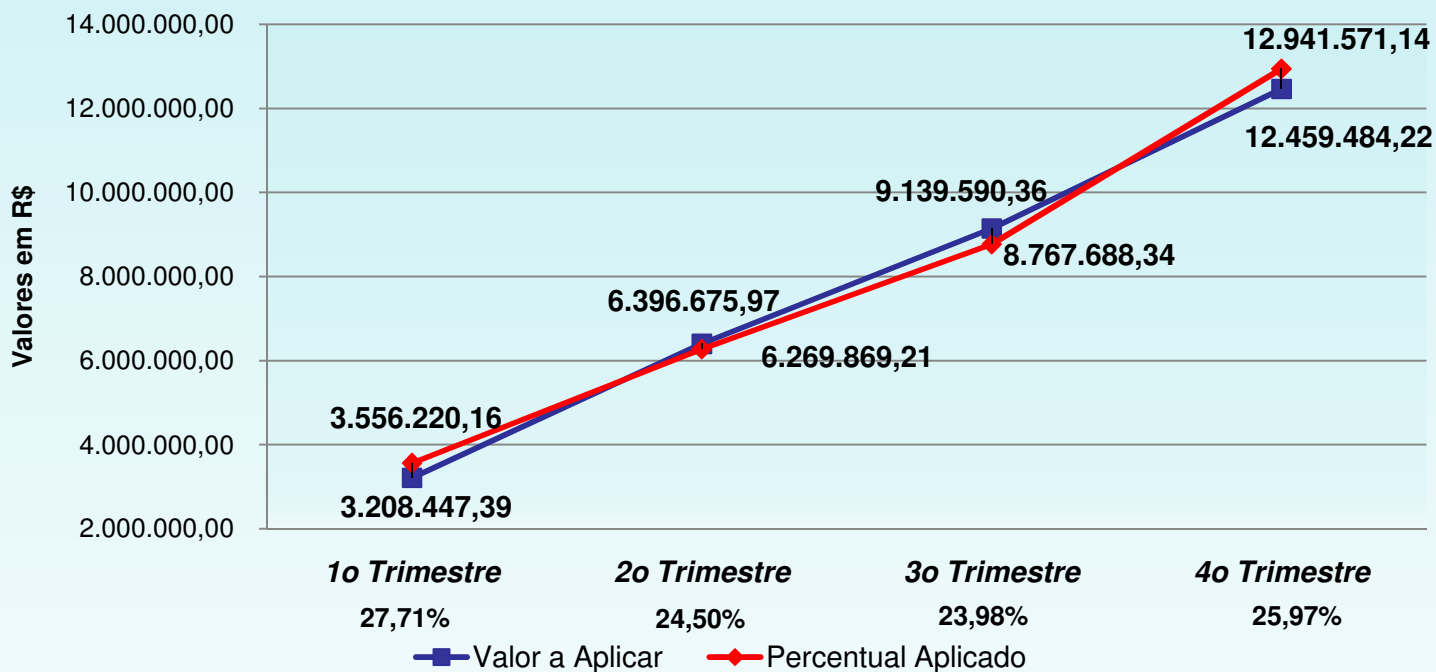
### Aplicação no Ensino

#### Ensino - Recursos Próprios

Execução em 2012	Base de Cálculo	Valor a aplicar (mínimo)	Liquidado c/ Recursos Próprios	Aplicação via dedução para o FUNDEB	Total da Aplicação	%	Aplicação acima do mínimo
1o Trimestre	12.833.789,57	3.208.447,39	1.249.494,71	2.306.725,45	3.556.220,16	27,71%	347.772,77
2o Trimestre	25.586.703,87	6.396.675,97	1.940.585,21	4.329.284,00	6.269.869,21	24,50%	-126.806,76
3o Trimestre	36.558.361,44	9.139.590,36	2.597.698,76	6.169.989,58	8.767.688,34	23,98%	-371.902,02
4o Trimestre	49.837.936,88	12.459.484,22	4.538.843,17	8.402.727,97	12.941.571,14	<b>25,97%</b>	482.086,92

### Prefeitura Municipal de Pitangueiras

#### Aplicação no Ensino - Exercício de 2012





**Prefeitura Municipal de Pitangueiras**  
**Audiência Pública LDO – 3º Quadrimestre de 2012 (LRF, art. 9º, § 4º)**

**Análise da Dívida – Longo Prazo**

Dívida Fundada		Saldo - Exercício de 2010	Saldo - Exercício de 2011	Correção / inscrição	Amortização	Saldo Final
2.2.2.1.2.00.00.001	C.P.F.L.	7.504.268,67	6.904.268,67	-	720.000,00	6.184.268,67
2.2.2.4.4.01.00.001	I.N.S.S. (PM + CM)	842.880,84	319.663,92	482,82	320.146,74	-
2.2.2.4.4.01.00.002	PITANPREV	5.151.423,29	5.293.200,54	377.140,76	237.471,29	5.432.870,01
2.2.2.4.4.01.00.004	PITANPREV AGO/2012	-	-	104.782,26	22.262,48	82.519,78
2.2.2.4.7.02.03.702	PRECATÓRIOS	1.752.576,64	2.173.165,17	487.857,37	1.487.427,22	1.173.595,32
<b>Totais</b>		<b>15.251.149,44</b>	<b>14.690.298,30</b>	<b>970.263,21</b>	<b>2.787.307,73</b>	<b>12.873.253,78</b>

*Pagamentos feitos ao TJ:	Depósitos em 2010	538.913,69
	Depósitos em 2011	664.790,74
	Depósitos em 2012	694.313,60
		<b>1.898.018,03</b>

\*Pagamentos identificados aos beneficiários em 2012: **1.487.427,22**

Saldo depositado no TJ a identificar: **410.590,81**

**Análise do Endividamento**

**1. Em relação à Receita Corrente Líquida (limite: 120%) - Resolução 40 do Senado Federal**

Dívida Consolidada	12.873.253,78
Receita Corrente Líquida	73.487.969,20
	<b>17,52%</b>

**Prefeitura Municipal de Pitangueiras**  
**Audiência Pública LDO – 3º Quadrimestre de 2012 (LRF, art. 9º, § 4º)**

**Obras Finalizadas - 2012**

<b>Denominação / Destinação da Obra</b>	<b>Valor Total Pago</b>
Pavimento Flexível	211.151,43
Reforma e Ampliação da Escola Antonio Domingos Paro	520.139,77
Rede de Drenagem de Águas Pluviais	334.014,71
Construção Casa de Bombas, Fechamento Externo e Base Reservatório Poço 5 Distrito	140.326,90
Reparos Gerais na Creche Municipal Maria Preciosa	128.291,72
Reparos Gerais nas Creches Municipais Princesa Isabel e Rejane e Patrícia Paro	140.170,06
Reforma e Ampliação da Escola Municipal Mário Rossin	496.103,03
Pintura Muros do Cemitério e Velório Municipal	12.663,15
Reparos Emergenciais no Cemitério Municipal	10.500,00
Reforma e Ampliação do Velório Municipal do Distrito de Ibitiúva	96.438,88
Construção Base de Reservatório, Pintura Interna e Externa Reservatório Jd Leone	68.122,26
Construção de 50 Carneiras	19.494,38
Reforma e Adequação da Sede do CRAS III	12.000,00
Construção Quadra Poliesportiva Coberta EM Lucimara C. V. T. Menin	897.525,40
Reforma Emergencial Posto de Saúde Central	130.064,10
Reforma Praça Pista de Skate e Construção de Calçadas na Rua São Paulo	138.010,29
Pavimentação, Guias e Sarjetas	603.258,61
Construção Praça Jardim Veneza	75.000,00
<b>TOTAL DE OBRAS CONCLUÍDAS</b>	<b>4.033.274,69</b>

**Prefeitura Municipal de Pitangueiras**  
**Audiência Pública LDO – 3º Quadrimestre de 2012 (LRF, art. 9º, § 4º)**

**Obras em Andamento - 2012**

---

<b>Denominação / Destinação da Obra</b>	<b>Valor Total Pago</b>
Construção Muro de Arrimo, Aterro, Floreira e Calçadas	112.506,51
Reforma e Ampliação E.M. Profª Dirce da Silva Dias	1.459.040,79
Construção Quadra Poliesportiva Coberta EM Waldomiro F Fraga	746.215,34
Construção Quadra Poliesportiva Coberta EM Antônio Domingos Paro	656.317,63
Reforma e Ampliação Unidade Básica de Saúde São João	136.766,11
Ampliação da Escola Municipal Dr. Clóvis Guimarães Spínola	375.410,56
Construção Quadra Poliesportiva Coberta	201.864,79
Construção Escola de Ensino Infantil	368.116,44
<b>TOTAL DE OBRAS EM ANDAMENTO</b>	<b>4.056.238,17</b>

**Prefeitura Municipal de Pitangueiras**  
**Audiência Pública LDO – 3º Quadrimestre de 2012 (LRF, art. 9º, § 4º)**

**PRINCIPAIS RESULTADOS DE GESTÃO EM 2012:**

- A apuração da aplicação dos gastos com saúde foi de **26,34% (liquidado) e 26,35% (emp)**, sendo que o mínimo constitucional é de 15% no exercício.
- A apuração da aplicação dos gastos com o ensino foi de **25,97 % (empenhado/liquidado)** sendo que o mínimo constitucional é de 25% no exercício.
- A aplicação dos recursos do FUNDEB com o Magistério foi de **67,81%**, sendo que o mínimo constitucional é de 60% no exercício.
- A apuração dos gastos com pessoal no exercício de 2012 foi de **44,10%**, sendo que o limite constitucional máximo é de 54% (para o executivo - no exercício).

# Prefeitura Municipal de Pitangueiras

## Audiência Pública LDO – 3º Quadrimestre de 2012 (LRF, art. 9º, § 4º)

**CAUC: Regular**

**Entidade Federativa:** PITANGUEIRAS/SP

**Data da  
pesquisa:** 25/02/2013

**CNPJ Interveniante:** 45.370.707/0001-28 - PREFEITURA DO MUNICIPIO DE PITANGUEIRAS

[Ver CNPJ vinculados](#)

**Atendimento aos Requisitos Fiscais:**

Requisitos Fiscais		Fonte da informação/atualização	Atendimento	Validade
<b>I - Obrigações de Adimplência Financeira</b>				
1.1	Regularidade quanto a Tributos e Contribuições Federais e à Dívida Ativa da União	 PGFN/RFB Cadastro de Registro de Adimplência	Comprovado	17/08/2013
1.2	Regularidade quanto a Contribuições Previdenciárias	 RFB Cadastro de Registro de Adimplência	Comprovado	25/02/2013
1.3	Regularidade quanto a Contribuições para o FGTS	 CAIXA Cadastro de Registro de Adimplência	Comprovado	15/03/2013
1.4	Regularidade em relação à Adimplência Financeira em Empréstimos e Financiamentos concedidos pela União	 STN Cadastro de Registro de Adimplência	Comprovado	25/02/2013
1.5	Regularidade perante o Poder Público Federal	 CADIN Cadastro de Registro de Adimplência	Comprovado	25/02/2013
<b>II - Adimplemento na Prestação de Contas de Convênios</b>				
2.1	Regularidade quanto à Prestação de Contas de Recursos Federais recebidos anteriormente	 SIAFI SIAFI/Subsistema Transferências Cadastro de Registro de Adimplência	Comprovado	25/02/2013
		 SICONV Cadastro de Registro de Adimplência	Comprovado	25/02/2013
<b>III - Obrigações de Transparência</b>				
3.1	Publicação do Relatório de Gestão Fiscal - RGF	 CAIXA ou Órgão Concedente Atualização Manual	Comprovado	30/05/2013
3.2	Publicação do Relatório Resumido de Execução Orçamentária - RREO	 CAIXA ou Órgão Concedente Atualização Manual	Comprovado	30/03/2013
3.3	Encaminhamento das Contas Anuais	 STN com base no SISTN Atualização Manual	Comprovado	30/04/2013

# Prefeitura Municipal de Pitangueiras

## Audiência Pública LDO – 3º Quadrimestre de 2012 (LRF, art. 9º, § 4º)

**CAUC: Regular**

Entidade Federativa: PITANGUEIRAS/SP

Data da  
pesquisa: 25/02/2013

CNPJ Interviente: 45.370.707/0001-28 - PREFEITURA DO MUNICIPIO DE PITANGUEIRAS

[Ver CNPJ vinculados](#)

### Atendimento aos Requisitos Fiscais:

Requisitos Fiscais	Fonte da informação/atualização	Atendimento	Validade	
II - Adimplemento na Prestação de Contas de Convênios				
2.1 Regularidade quanto à Prestação de Contas de Recursos Federais recebidos anteriormente	 SIAFI	SIAFI/Subsistema Transferências	Comprovado	25/02/2013
		Cadastro de Registro de Adimplência		
	 SICONV	SICONV	Comprovado	25/02/2013
		Cadastro de Registro de Adimplência		
III - Obrigações de Transparência				
3.1		CAIXA ou Órgão Concedente	Comprovado	30/05/2013
		Atualização Manual		
3.2		CAIXA ou Órgão Concedente	Comprovado	30/03/2013
		Atualização Manual		
3.3		STN com base no SISTN	Comprovado	30/04/2013
		Atualização Manual		
IV - Adimplemento de Obrigações Constitucionais ou Legais				
4.1		CAIXA ou Órgão Concedente	Comprovado	30/04/2013
		Atualização Manual		
4.2		SIOPE	Comprovado	30/04/2013
		Sistema Subsidiário de Informação		
4.3		SIOPS	Comprovado	30/04/2014
		Sistema Subsidiário de Informação		
4.4		MPS/SPS	Comprovado	27/02/2013
		Cadastro de Registro de Adimplência		

Prefeitura Municipal de Pitangueiras  
Audiência Pública LDO – 3º Quadrimestre de 2012 (LRF, art. 9º, § 4º)

# Avaliação da Lei de Diretrizes Orçamentárias - 3º quadrimestre

**27/02/2012**

**Contato:**

[ricardo.azevedo@govbr.com.br](mailto:ricardo.azevedo@govbr.com.br)  
[contadoria@pitangueiras.sp.gov.br](mailto:contadoria@pitangueiras.sp.gov.br)

